

國際海洋股份有限公司

個體財務報告暨會計師查核報告 民國110及109年度

地址：臺北市松山區東興路28號4樓

電話：(02)22228936

§ 目 錄 §

項	目 頁	次	財 務 報 告 附 註 編 號
一、封 面	1		-
二、目 錄	2		-
三、會計師查核報告	3~5		-
四、個體資產負債表	6		-
五、個體綜合損益表	7~8		-
六、個體權益變動表	9		-
七、個體現金流量表	10~11		-
八、個體財務報表附註			
(一) 公司沿革	12		一
(二) 通過財務報告之日期及程序	12		二
(三) 新發布及修訂準則及解釋之適用	12~13		三
(四) 重大會計政策之彙總說明	14~22		四
(五) 重大會計判斷、估計及假設不確定性之主要來源	22		五
(六) 重要會計項目之說明	22~40		六~二五
(七) 關係人交易	40~43		二六
(八) 質抵押之資產	43		二七
(九) 其 他	43~44		二八
(十) 附註揭露事項			
1. 重大交易事項相關資訊	44~48		二九
2. 轉投資事業相關資訊	45、49		二九
3. 大陸投資資訊	45		二九
九、重要會計項目明細表	50~60		-

會計師查核報告

國際海洋股份有限公司 公鑒：

查核意見

國際海洋股份有限公司民國 110 年及 109 年 12 月 31 日之個體資產負債表，暨民國 110 年及 109 年 1 月 1 日至 12 月 31 日之個體綜合損益表、個體權益變動表、個體現金流量表，以及個體財務報表附註（包括重大會計政策彙總），業經本會計師查核竣事。

依本會計師之意見，基於本會計師之查核結果及其他會計師之查核報告（請參閱其他事項段），上開個體財務報表在所有重大方面係依照證券發行人財務報告編製準則編製，足以允當表達國際海洋股份有限公司民國 110 年及 109 年 12 月 31 日之個體財務狀況，暨民國 110 年及 109 年 1 月 1 日至 12 月 31 日之個體財務績效及個體現金流量。

查核意見之基礎

本會計師係依照會計師查核簽證財務報表規則及一般公認審計準則執行查核工作。本會計師於該等準則下之責任將於會計師查核個體財務報表之責任段進一步說明。本會計師所隸屬事務所受獨立性規範之人員已依會計師職業道德規範，與國際海洋股份有限公司保持超然獨立，並履行該規範之其他責任。基於本會計師之查核結果及其他會計師之查核報告，本會計師相信已取得足夠及適切之查核證據，以作為表示查核意見之基礎。

其他事項

列入上開個體財務報表中，有關採用權益法之被投資公司臺英風電股份有限公司民國 109 年度之個體財務報表未經本會計師查核，係由其他會計師查核。因此，本會計師對上開個體財務報表所表示之意見中，有關上述被投資公司之採用權益法之關聯企業損益之份額，係依據其他會計師之查核報告

認列與揭露。民國 109 年 12 月 31 日上述未經本會計師查核之採用權益法之投資餘額為 7,588 仟元，佔資產總額之 1%；民國 109 年度上述未經本會計師查核之被投資採用權益法之關聯企業綜合利益之份額為新台幣 4,535 仟元，佔綜合損益總額之 26%。

管理階層與治理單位對個體財務報表之責任

管理階層之責任係依照證券發行人財務報告編製準則編製允當表達之個體財務報表，且維持與個體財務報表編製有關之必要內部控制，以確保個體財務報表未存有導因於舞弊或錯誤之重大不實表達。

於編製個體財務報表時，管理階層之責任亦包括評估國際海洋股份有限公司繼續經營之能力、相關事項之揭露，以及繼續經營會計基礎之採用，除非管理階層意圖清算國際海洋股份有限公司或停止營業，或除清算或停業外別無實際可行之其他方案。

國際海洋股份有限公司之治理單位（含監察人）負有監督財務報導流程之責任。

會計師查核個體財務報表之責任

本會計師查核個體財務報表之目的，係對個體財務報表整體是否存有導因於舞弊或錯誤之重大不實表達取得合理確信，並出具查核報告。合理確信係高度確信，惟依照一般公認審計準則執行之查核工作無法保證必能偵出個體財務報表存有之重大不實表達。不實表達可能導因於舞弊或錯誤。如不實表達之個別金額或彙總數可合理預期將影響個體財務報表使用者所作之經濟決策，則被認為具有重大性。

本會計師依照一般公認審計準則查核時，運用專業判斷並保持專業上之懷疑。本會計師亦執行下列工作：

1. 辨認並評估個體財務報表導因於舞弊或錯誤之重大不實表達風險；對所評估之風險設計及執行適當之因應對策；並取得足夠及適切之查核證據以作為查核意見之基礎。因舞弊可能涉及共謀、偽造、故意遺漏、不實聲明或踰越內部控制，故未偵出導因於舞弊之重大不實表達之風險高於導因於錯誤者。

2. 對與查核攸關之內部控制取得必要之瞭解，以設計當時情況下適當之查核程序，惟其目的非對國際海洋股份有限公司內部控制之有效性表示意見。
3. 評估管理階層所採用會計政策之適當性，及其所作會計估計與相關揭露之合理性。
4. 依據所取得之查核證據，對管理階層採用繼續經營會計基礎之適當性，以及使國際海洋股份有限公司繼續經營之能力可能產生重大疑慮之事件或情況是否存在重大不確定性，作出結論。本會計師若認為該等事件或情況存在重大不確定性，則須於查核報告中提醒個體財務報表使用者注意個體財務報表之相關揭露，或於該等揭露係屬不適當時修正查核意見。本會計師之結論係以截至查核報告日所取得之查核證據為基礎。惟未來事件或情況可能導致國際海洋股份有限公司不再具有繼續經營之能力。
5. 評估個體財務報表（包括相關附註）之整體表達、結構及內容，以及個體財務報表是否允當表達相關交易及事件。
6. 對於國際海洋股份有限公司內組成個體之財務資訊取得足夠及適切之查核證據，以對個體財務報表表示意見。本會計師負責查核案件之指導、監督及執行，並負責形成國際海洋股份有限公司查核意見。

本會計師與治理單位溝通之事項，包括所規劃之查核範圍及時間，以及重大查核發現（包括於查核過程中所辨認之內部控制顯著缺失）。

勤業眾信聯合會計師事務所

會計師 龔 則 立

龔 則 立



會計師 陳 致 源

陳 致 源



金融監督管理委員會核准文號
金管證審字第 1000028068 號

金融監督管理委員會核准文號
金管證審字第 1060023872 號

中 華 民 國 1 1 1 年 3 月 1 1 日



國際海洋股份有限公司

個體資產負債表

民國 110 年及 109 年 12 月 31 日

單位：新台幣仟元

代 碼	資 產	110年12月31日		109年12月31日	
		金 額	%	金 額	%
	流動資產				
1100	現金及約當現金(附註三、四及六)	\$ 204,011	18	\$ 70,533	13
1140	按攤銷後成本衡量之金融資產-流動(附註三、四、七、二 五及二七)	200	-	1,547	-
1140	合約資產(附註十九)	5,422	-	-	-
1170	應收帳款淨額(附註三、四、八、十九及二六)	89,978	8	68,141	12
1180	應收帳款-關係人淨額(附註三、四、十九及二六)	43,077	4	12,737	2
1197	應收融資租賃款-流動(附註九、二六及二七)	48,007	4	-	-
1200	其他應收款(附註三及二六)	29,128	3	13,505	3
1220	本期所得稅資產(附註四及二一)	-	-	1,133	-
1410	預付款項(附註十三)	1,376	-	4,220	1
1470	其他流動資產(附註三、十四及二五)	7,613	1	13,834	3
11XX	流動資產總計	<u>428,812</u>	<u>38</u>	<u>185,650</u>	<u>34</u>
	非流動資產				
1550	採用權益法之投資(附註四及十)	31,492	3	17,788	3
1600	不動產、廠房及設備(附註四、十一及二七)	438,733	39	323,032	58
1755	使用權資產(附註三、四及十二)	3,456	-	8,167	2
1780	無形資產	527	-	381	-
1840	遞延所得稅資產(附註四及二一)	3,837	-	625	-
194D	應收融資租賃款-非流動(附註九及二六)	173,112	16	-	-
1920	存出保證金(附註三)	3,857	1	3,790	1
1995	其他非流動資產(附註三、十四、二五及二七)	36,676	3	13,040	2
15XX	非流動資產總計	<u>691,690</u>	<u>62</u>	<u>366,823</u>	<u>66</u>
1XXX	資 產 總 計	<u>\$ 1,120,502</u>	<u>100</u>	<u>\$ 552,473</u>	<u>100</u>
	負債及權益				
	流動負債				
2170	應付帳款(附註二六)	\$ 66,696	6	\$ 17,020	3
2200	其他應付款(附註十六)	44,680	4	234,199	42
2230	本期所得稅負債(附註四及二一)	4,091	1	4,092	1
2280	租賃負債-流動(附註三、四及十二)	3,473	-	4,353	1
2322	一年內到期之長期借款(附註四及十五)	52,973	5	22,676	4
2323	一年內到期之長期應付款項(附註十六)	47,279	4	-	-
2399	其他流動負債(附註十六)	102,878	9	11,011	2
21XX	流動負債總計	<u>322,070</u>	<u>29</u>	<u>293,351</u>	<u>53</u>
	非流動負債				
2540	長期借款(附註四及十五)	141,559	13	72,416	13
2570	遞延所得稅負債(附註四及二一)	2,987	-	-	-
2580	租賃負債-非流動(附註三、四及十二)	98	-	3,670	1
2610	長期應付款項(附註十六)	329,173	29	-	-
25XX	非流動負債總計	<u>473,817</u>	<u>42</u>	<u>76,086</u>	<u>14</u>
2XXX	負債總計	<u>795,887</u>	<u>71</u>	<u>369,437</u>	<u>67</u>
	權益(附註十八)				
3110	普通股股本	126,237	11	83,842	15
3200	資本公積	167,834	15	79,228	14
	保留盈餘				
3310	法定盈餘公積	3,972	-	2,211	1
3350	未分配盈餘	26,572	3	17,755	3
3300	保留盈餘總計	30,544	3	19,966	4
3XXX	權益總計	<u>324,615</u>	<u>29</u>	<u>183,036</u>	<u>33</u>
	負債及權益總計	<u>\$ 1,120,502</u>	<u>100</u>	<u>\$ 552,473</u>	<u>100</u>

後附之附註係本個體財務報告之一部分。

(請參閱勤業眾信聯合會計師事務所民國 111 年 3 月 11 日查核報告)

董事長：蔡明格



經理人：蔡明格



會計主管：羅筱婷





國際海洋股份有限公司

個體綜合損益表

民國 110 年及 109 年 1 月 1 日至 12 月 31 日

單位：新台幣仟元，惟
每股盈餘為元

代 碼		110年度		109年度	
		金 額	%	金 額	%
4000	營業收入（附註四、十九及二六）	\$ 286,976	100	\$ 281,102	100
5000	營業成本（附註二十及二六）	(212,217)	(74)	(215,162)	(77)
5900	營業毛利	<u>74,759</u>	<u>26</u>	<u>65,940</u>	<u>23</u>
	營業費用（附註二十）				
6100	推銷費用	(3,206)	(1)	(2,984)	(1)
6200	管理費用	(35,192)	(12)	(32,465)	(11)
6300	研究發展費用	(12,761)	(5)	(7,545)	(3)
6000	營業費用合計	(51,159)	(18)	(42,994)	(15)
6900	營業利益	<u>23,600</u>	<u>8</u>	<u>22,946</u>	<u>8</u>
	營業外收入及支出				
7010	其他收入（附註二十及二六）	6,930	2	2,554	1
7020	其他利益及損失（附註二十）	11,288	4	(6,074)	(2)
7050	財務成本（附註二十）	(12,148)	(4)	(2,369)	(1)
7070	採用權益法認列之子公司、關聯企業及合資損益之份額（附註四）	<u>2,745</u>	<u>1</u>	<u>4,129</u>	<u>1</u>
7000	營業外收入及支出合計	<u>8,815</u>	<u>3</u>	(1,760)	(1)

（接次頁）

(承前頁)

代 碼	110年度		109年度	
	金 額	%	金 額	%
7900 稅前淨利	\$ 32,415	11	\$ 21,186	7
7950 所得稅費用(附註四及二一)	(5,980)	(2)	(3,575)	(1)
8200 本年度淨利	<u>26,435</u>	<u>9</u>	<u>17,611</u>	<u>6</u>
8500 本年度綜合損益總額	<u>\$ 26,435</u>	<u>9</u>	<u>\$ 17,611</u>	<u>6</u>
每股盈餘(附註二二)				
9750 基 本	<u>\$ 2.28</u>		<u>\$ 1.73</u>	

後附之附註係本個體財務報告之一部分。

(請參閱勤業眾信聯合會計師事務所民國 111 年 3 月 11 日查核報告)

董事長：蔡明格



經理人：蔡明格



會計主管：羅筱婷





個體權益變動表

民國 110 年及 109 年 1 月 1 日至 12 月 31 日

單位：新台幣仟元

代碼	109 年 1 月 1 日餘額	股本	資本公積	溢價	法定盈餘公積	留未分配盈餘	盈餘	合計	權益總額
A1	\$ 57,032	\$ 67,167	\$ 2,151	\$ 18,201	\$ 20,352	\$ 144,551			
E1	3,100	17,774	-	-	-	-	20,874		
B1	-	-	60	(60)	-	-	-		
B9	17,997	-	-	(17,997)	(17,997)	-	-		
CI3	5,713	(5,713)	-	-	-	-	-		
D1	-	-	-	17,611	17,611	-	17,611		17,611
D5	-	-	-	17,611	17,611	-	17,611		17,611
Z1	83,842	79,228	2,211	17,755	19,966	183,036			
E1	16,934	98,220	-	-	-	115,154			
B1	-	-	1,761	(1,761)	-	-			
B5	-	-	-	(10)	(10)	(10)			(10)
B9	15,847	-	-	(15,847)	(15,847)	-			
CI3	9,614	(9,614)	-	-	-	-			
D1	-	-	-	26,435	26,435	-	26,435		26,435
D5	-	-	-	26,435	26,435	-	26,435		26,435
Z1	\$ 126,237	\$ 167,834	\$ 3,972	\$ 26,572	\$ 30,544	\$ 324,615			

後附之附註係本個體財務報告之一部分。
(請參閱勤業眾信聯合會計師事務所民國 111 年 3 月 11 日查核報告)



經理人：蔡明格



會計主管：羅筱婷



董事長：蔡明格



國際海洋股份有限公司

個體現金流量表

民國 110 年及 109 年 1 月 1 日至 12 月 31 日

單位：新台幣仟元

代 碼		110年度	109年度
	營業活動之現金流量		
A10000	稅前淨利	\$ 32,415	\$ 21,186
A20010	收益費損項目		
A20100	折舊費用	66,392	43,958
A20200	攤銷費用	230	455
A20300	預期信用減損損失數	985	-
A20900	財務成本	12,148	2,369
A21200	利息收入	(557)	(582)
A22300	採用權益法認列之子公司、關 聯企業及合資利益之份額	(2,745)	(4,129)
A22500	處分及報廢不動產、廠房及設 備損失	138	391
A24100	未實現外幣兌換利益	(13,328)	-
A29900	其他項目	4,422	-
A30000	營業資產及負債之淨變動數		
A31125	合約資產	(5,422)	18,794
A31150	應收帳款	(53,161)	(57,447)
A31180	其他應收款	(13,648)	(5)
A31230	預付款項	3,980	1,726
A31240	其他流動資產	6,221	(12,141)
A31280	應收融資租賃款	46,862	-
A31990	其他非流動資產	2,329	(2,763)
A32150	應付帳款	49,676	447
A32180	其他應付款	31,477	(1,872)
A32230	其他流動負債	91,867	10,127
A33000	營運產生之現金	260,281	20,514
A33100	收取之利息	557	604
A33300	支付之利息	(11,802)	(2,370)
A33500	支付之所得稅	(6,206)	(338)
AAAA	營業活動之淨現金流入	242,830	18,410

(接次頁)

(承前頁)

代 碼		110年度	109年度
	投資活動之現金流量		
B00040	取得按攤銷後成本衡量之金融資產	\$ 1,347	\$ -
B01800	取得採用權益法之投資	-	(10,200)
B02200	取得子公司之淨現金流出	(11,800)	-
B02700	取得不動產、廠房及設備	(282,536)	(88,977)
B03700	存出保證金增加	(68)	(511)
B07100	預付設備款增加	(26,340)	-
BBBB	投資活動之淨現金流出	(319,397)	(99,688)
	籌資活動之現金流量		
C00100	短期借款減少	-	(2,300)
C01600	舉借長期借款	152,000	33,000
C01700	償還長期借款	(52,560)	(23,283)
C04020	租賃本金償還	(4,539)	(3,401)
C04500	發放現金股利	(10)	-
C04600	現金增資	115,154	20,874
CCCC	籌資活動之淨現金流入	210,045	24,890
EEEE	現金淨增加(減少)	133,478	(56,388)
E00100	年初現金餘額	70,533	126,921
E00200	年底現金餘額	\$ 204,011	\$ 70,533

後附之附註係本個體財務報告之一部分。

(請參閱勤業眾信聯合會計師事務所民國 111 年 3 月 11 日查核報告)

董事長：蔡明格



經理人：蔡明格



會計主管：羅筱婷





國際海洋股份有限公司

個體財務報告附註

民國 110 年及 109 年 1 月 1 日至 12 月 31 日

(除另註明外，金額以新台幣仟元為單位)

一、公司沿革

國際海洋股份有限公司（以下稱「本公司」）係於 102 年 7 月 4 日成立，主要經營船舶運送業、租賃業、測繪業及再生能源產業工程服務等業務。

本個體財務報告係以本公司之功能性貨幣新台幣表達。

二、通過財務報告之日期及程序

本個體財務報告於 111 年 2 月 10 日經董事會通過。

三、新發布及修訂準則及解釋之適用

(一) 首次適用金融監督管理委員會（以下稱「金管會」）認可並發布生效之國際財務報導準則（IFRS）、國際會計準則（IAS）、解釋（IFRIC）及解釋公告（SIC）（以下稱「IFRSs」）

適用修正後之金管會認可並發布生效之 IFRSs 將不致造成本公司會計政策之重大變動。

(二) 111 年適用之金管會認可之 IFRSs

<u>新發布 / 修正 / 修訂準則及解釋</u>	<u>國際會計準則理事會 (IASB) 發布之生效日</u>
「IFRSs 2018-2020 之年度改善」	2022 年 1 月 1 日 (註 1)
IFRS 3 之修正「對觀念架構之引述」	2022 年 1 月 1 日 (註 2)
IAS 16 之修正「不動產、廠房及設備：達到預定使用狀態前之價款」	2022 年 1 月 1 日 (註 3)
IAS 37 之修正「虧損性合約－履行合約之成本」	2022 年 1 月 1 日 (註 4)

註 1：IFRS 9 之修正適用於 2022 年 1 月 1 日以後開始之年度報導期間所發生之金融負債之交換或條款修改；IAS 41「農業」之修正適用於 2022 年 1 月 1 日以後開始之年度報導期間之公允價值衡量；IFRS 1「首次採用 IFRSs」之修正係追溯適用於 2022 年 1 月 1 日以後開始之年度報導期間。

註 2：收購日在年度報導期間開始於 2022 年 1 月 1 日以後之企業合併適用此項修正。

註 3：於 2021 年 1 月 1 日以後始達管理階層預期運作方式之必要地點及狀態之廠房、不動產及設備適用此項修正。

註 4：於 2022 年 1 月 1 日尚未履行所有義務之合約適用此項修正。

截至本個體財務報告通過發布日止，本公司仍持續評估上述準則、解釋之修正對財務狀況與財務績效之影響，相關影響待評估完成時予以揭露。

(三) IASB 已發布但尚未經金管會認可並發布生效之 IFRSs

新發布 / 修正 / 修訂準則及解釋	IASB 發布之生效日(註1)
IFRS 10 及 IAS 28 之修正「投資者與其關聯企業或合資間之資產出售或投入」	未 定
IFRS 17「保險合約」	2023 年 1 月 1 日
IFRS 17 之修正	2023 年 1 月 1 日
IFRS 17 之修正「初次適用 IFRS 17 及 IFRS 9—比較資訊」	2023 年 1 月 1 日
IAS 1 之修正「負債分類為流動或非流動」	2023 年 1 月 1 日
IAS 1 之修正「會計政策之揭露」	2023 年 1 月 1 日 (註 2)
IAS 8 之修正「會計估計之定義」	2023 年 1 月 1 日 (註 3)
IAS 12 之修正「與單一交易所產生之資產及負債有關之遞延所得稅」	2023 年 1 月 1 日 (註 4)

註 1：除另註明外，上述新發布 / 修正 / 修訂準則或解釋係於各該日期以後開始之年度報導期間生效。

註 2：於 2023 年 1 月 1 日以後開始之年度報導期間推延適用此項修正。

註 3：於 2023 年 1 月 1 日以後開始之年度報導期間所發生之會計估計變動及會計政策變動適用此項修正。

註 4：除於 2022 年 1 月 1 日就租賃及除役義務之暫時性差異認列遞延所得稅外，該修正係適用於 2022 年 1 月 1 日以後所發生之交易。

截至本個體財務報告通過發布日止，本公司仍持續評估上述準則、解釋之修正對財務狀況與財務績效之影響，相關影響待評估完成時予以揭露。

四、重大會計政策之彙總說明

(一) 遵循聲明

本個體財務報告係依照證券發行人財務報告編製準則編製。

(二) 編製基礎

除按公允價值衡量之金融工具外，本個體財務報告係依歷史成本基礎編製。

公允價值衡量依照相關輸入值之可觀察程度及重要性分為第 1 等級至第 3 等級：

1. 第 1 等級輸入值：係指於衡量日可取得之相同資產或負債於活躍市場之報價（未經調整）。
2. 第 2 等級輸入值：係指除第 1 等級之報價外，資產或負債直接（亦即價格）或間接（亦即由價格推導而得）之可觀察輸入值。
3. 第 3 等級輸入值：係指資產或負債之不可觀察之輸入值。

本公司於編製個體財務報告時，對投資子公司、關聯企業或合資係採權益法處理。為使本個體財務報告之本年度損益、其他綜合損益及權益與本公司合併財務報告中歸屬於本公司業主之本年度損益、其他綜合損益及權益相同，個體基礎與合併基礎下若干會計處理差異係調整「採用權益法之投資」、「採用權益法之子公司、關聯企業及合資損益份額」暨相關權益項目。

(三) 資產與負債區分流動與非流動之標準

流動資產包括：

1. 主要為交易目的而持有之資產；
2. 預期於資產負債表日後 12 個月內實現之資產；及
3. 現金及約當現金（但不包括於資產負債表日後逾 12 個月用以交換或清償負債而受到限制者）。

流動負債包括：

1. 主要為交易目的而持有之負債；
2. 於資產負債表日後 12 個月內到期清償之負債，以及
3. 不能無條件將清償期限遞延至資產負債表日後至少 12 個月之負債。

非屬上述流動資產或流動負債者，係分類為非流動資產或非流動負債。

(四) 外 幣

本公司編製個體財務報告時，以本公司功能性貨幣以外之貨幣（外幣）交易者，依交易日匯率換算為功能性貨幣記錄。

外幣貨幣性項目於每一資產負債表日以收盤匯率換算。因交割貨幣性項目或換算貨幣性項目產生之兌換差額，於發生當期認列於損益。

以歷史成本衡量之外幣非貨幣性項目係以交易日之匯率換算，不再重新換算。

(五) 投資子公司

本公司採用權益法處理對子公司之投資。

子公司係指本公司具有控制之個體。

權益法下，投資原始依成本認列，取得日後帳面金額係隨本公司所享有之子公司損益及其他綜合損益份額與利潤分配而增減。此外，針對本公司可享有子公司其他權益之變動係按持股比例認列。

當本公司對子公司所有權權益之變動未導致喪失控制者，係作為權益交易處理。投資帳面金額與所支付或收取對價之公允價值間之差額，係直接認列為權益。

當本公司對子公司之損失份額等於或超過其在該子公司之權益（包括權益法下子公司之帳面金額及實質上屬於本公司對該子公司淨投資組成部分之其他長期權益）時，係繼續按持股比例認列損失。

本公司評估減損時，係以財務報告整體考量現金產生單位並比較其可回收金額與帳面金額。嗣後若資產可回收金額增加時，將減損損失之迴轉認列為利益，惟資產於減損損失迴轉後之帳面金額，不得超過該項資產在未認列減損損失之情況下，減除應提列攤銷後之帳面金額。

(六) 投資關聯企業及合資

關聯企業係指本公司具有重大影響，但非屬子公司及合資之企業。合資係指本公司與他公司具有聯合控制且對淨資產具有權利之協議。

本公司對投資關聯企業及合資係採用權益法。

權益法下，投資關聯企業及合資原始依成本認列，取得日後帳面金額係隨本公司所享有之關聯企業及合資損益及其他綜合損益份額與利潤分配而增減。此外，針對關聯企業權益及合資之變動係按持股比例認列。

本公司於評估減損時，係將投資之整體帳面金額視為單一資產比較可回收金額與帳面金額，進行減損測試，所認列之減損損失不分攤至構成投資帳面金額組成部分之任何資產。減損損失之任何迴轉，於該投資之可回收金額後續增加之範圍內予以認列。

(七) 不動產、廠房及設備

不動產、廠房及設備係以成本認列，後續以成本減除累計折舊及累計減損損失後之金額衡量。

除自有土地不提列折舊外，其餘不動產、廠房及設備於耐用年限內按直線基礎，對每一重大部分單獨提列折舊。本公司至少於每一年度結束日對估計耐用年限、殘值及折舊方法進行檢視，並推延適用會計估計變動之影響。

不動產、廠房及設備除列時，淨處分價款與該資產帳面金額間之差額係認列於損益。

(八) 無形資產

1. 單獨取得

單獨取得之有限耐用年限無形資產原始以成本衡量，後續係以成本減除累計攤銷及累計減損損失後之金額衡量。無形資產於耐用年限內按直線基礎進行攤銷，至少於每一年度結束日對估計耐用年限、殘值及攤銷方法進行檢視，並推延適用會計估計變動之影響。非確定耐用年限無形資產係以成本減除累計減損損失列報。

2. 除 列

無形資產除列時，淨處分價款與該資產帳面金額間之差額係認列於當期損益。

(九) 不動產、廠房及設備、使用權資產及無形資產之減損

本公司於每一資產負債表日評估是否有任何跡象顯示不動產、廠房及設備、使用權資產及無形資產可能已減損。若有任一減損跡象存在，則估計該資產之可回收金額。倘無法估計個別資產之可回收金額，本公司估計該資產所屬現金產生單位之可回收金額。

可回收金額為公允價值減出售成本與其使用價值之較高者。個別資產或現金產生單位之可回收金額若低於其帳面金額時，將該資產或現金產生單位之帳面金額調減至其可回收金額，減損損失係認列於損益。

當減損損失於後續迴轉時，該資產或現金產生單位之帳面金額調增至修訂後之可回收金額，惟增加後之帳面金額以不超過該資產或現金產生單位若未於以前年度認列減損損失時所決定之帳面金額（減除攤銷或折舊）。減損損失之迴轉係認列於損益。

(十) 金融工具

金融資產與金融負債於本公司成為該工具合約條款之一方時認列於個體資產負債表。

原始認列金融資產與金融負債時，若金融資產或金融負債非屬透過損益按公允價值衡量者，係按公允價值加計直接可歸屬於取得或發行金融資產或金融負債之交易成本衡量。直接可歸屬於取得或發行透過損益按公允價值衡量之金融資產或金融負債之交易成本，則立即認列為損益。

1. 金融資產

金融資產之慣例交易係採交易日會計認列及除列。

(1) 衡量種類

本公司所持有之金融資產種類為按攤銷後成本衡量之金融資產。

本公司投資金融資產若同時符合下列兩條件，則分類為按攤銷後成本衡量之金融資產：

- A. 係於某經營模式下持有，該模式之目的係持有金融資產以收取合約現金流量；及
- B. 合約條款產生特定日期之現金流量，該等現金流量完全為支付本金及流通在外本金金額之利息。

按攤銷後成本衡量之金融資產（包括現金、按攤銷後成本衡量之應收票據、應收帳款、其他應收款、其他金融資產及存出保證金）於原始認列後，係以有效利息法決定之總帳面金額減除任何減損損失之攤銷後成本衡量，任何外幣兌換損益則認列於損益。

除下列兩種情況外，利息收入係以有效利率乘以金融資產總帳面金額計算：

- A. 購入或創始之信用減損金融資產，利息收入係以信用調整後有效利率乘以金融資產攤銷後成本計算。
- B. 非屬購入或創始之信用減損，但後續變成信用減損之金融資產，應自信用減損後之次一報導期間起以有效利率乘以金融資產攤銷後成本計算利息收入。

(2) 金融資產及合約資產之減損

本公司於每一資產負債表日按預期信用損失評估按攤銷後成本衡量之金融資產（含應收帳款）及合約資產之減損損失。

應收帳款係按存續期間預期信用損失認列備抵損失。其他金融資產係先評估自原始認列後信用風險是否顯著增加，若未顯著增加，則按 12 個月預期信用損失認列備抵損失，若已顯著增加，則按存續期間預期信用損失認列備抵損失。

預期信用損失係以發生違約之風險作為權重之加權平均信用損失。12 個月預期信用損失係代表金融工具於報導日後 12 個月內可能違約事項所產生之預期信用損失，存續

期間預期信用損失則代表金融工具於預期存續期間所有可能違約事項產生之預期信用損失。

所有金融資產之減損損失係藉由備抵帳戶調降其帳面金額。

(3) 金融資產之除列

本公司僅於對來自金融資產現金流量之合約權利失效，或已移轉金融資產且該資產所有權之幾乎所有風險及報酬已移轉予其他企業時，始將金融資產除列。

2. 金融負債

(1) 後續衡量

所有金融負債係以有效利息法按攤銷後成本衡量。

(2) 金融負債之除列

除列金融負債時，其帳面金額與所支付對價（包含任何所移轉之非現金資產或承擔之負債）間之差額認列為損益。

(十一) 收入認列

勞務收入來自各項服務專案契約，本公司依照合約及完成進度認列收入。

若幾乎同時與同一客戶（或客戶之關係人）簽訂數個合約，因該等合約承諾之勞務係為單一履約義務，本公司係以單一合約處理。

船租及船員收入係按權責應計基礎於服務提供期間或完成後認列。

(十二) 租賃

本公司於合約成立日評估合約是否係屬（或包含）租賃。

1. 本公司為出租人

當租賃條款係移轉附屬於資產所有權之幾乎所有風險與報酬予承租人，則將其分類為融資租賃。所有其他租賃則分類為營業租賃。

融資租賃下，租賃給付係包含固定給付。租賃投資淨額係按應收租賃給付及未保證殘值兩者之現值總和加計原始直接成

本衡量並表達為應收融資租賃款。融資收益係分攤至各會計期間，以反映本公司未到期之租賃投資淨額於各期間可獲得之固定報酬率。

營業租賃下，減除租賃誘因後之租賃給付係按直線基礎於相關租賃期間內認列為收益。

2. 本公司為承租人

除適用認列豁免之低價值標的資產租賃及短期租賃之租賃給付係按直線基礎於租賃期間內認列為費用，其他租賃皆於租賃開始日認列使用權資產及租賃負債。

使用權資產原始按成本（包含租賃負債之原始衡量金額、租賃開始日前支付之租賃給付減除收取之租賃誘因、原始直接成本及復原標的資產之估計成本）衡量，後續按成本減除累計折舊及累計減損損失後之金額衡量，並調整租賃負債之再衡量數。使用權資產係單獨表達於個體資產負債表。

使用權資產採直線基礎自租賃開始日起至耐用年限屆滿時或租賃期間屆滿時兩者之較早者提列折舊。

租賃負債原始按租賃給付（包含固定給付、實質固定給付、取決於指數或費率之變動租賃給付、殘值保證下承租人預期支付之金額、合理確信將行使之購買選擇權之行使價格，及已反映於租賃期間之租賃終止罰款，減除收取之租賃誘因）之現值衡量。若租賃隱含利率容易確定，租賃給付使用該利率折現。若該利率並非容易確定，則使用承租人增額借款利率。

後續，租賃負債採有效利息法按攤銷後成本基礎衡量，且利息費用係於租賃期間分攤。若租賃期間、殘值保證下預期支付金額、標的資產購買選擇權之評估或用於決定租賃給付之指數或費率變動導致未來租賃給付有變動，本公司再衡量租賃負債，並相對調整使用權資產，惟若使用權資產之帳面金額已減至零，則剩餘之再衡量金額認列於損益中。租賃負債係單獨表達於個體資產負債表。

(十三) 借款成本

所有借款成本係於發生當期認列為損益。

(十四) 員工福利

1. 短期員工福利

短期員工福利相關負債係以換取員工服務而預期支付之非折現金額衡量。

2. 退職後福利

確定提撥退休計畫之退休金係於員工提供服務期間將應提撥之退休金數額認列為費用。

(十五) 所得稅

所得稅費用係當期所得稅及遞延所得稅之總和。

1. 當期所得稅

本公司依各所得稅申報轄區所制定之法規決定當期所得(損失)，據以計算應付(可回收)之所得稅。

依中華民國所得稅法規定計算之未分配盈餘加徵所得稅，係於股東會決議年度認列。

以前年度應付所得稅之調整，列入當期所得稅。

2. 遞延所得稅

遞延所得稅係依帳載資產及負債帳面金額與計算課稅所得之課稅基礎二者所產生之暫時性差異計算。

遞延所得稅負債一般係就所有應課稅暫時性差異予以認列，而遞延所得稅資產則於很有可能具有課稅所得以供可減除暫時性差異使用時認列。

遞延所得稅資產之帳面金額於每一資產負債表日予以重新檢視，並針對已不再很有可能具有足夠之課稅所得以供其回收所有或部分資產者，調減帳面金額。原未認列為遞延所得稅資產者，亦於每一資產負債表日予以重新檢視，並在未來很有可能產生課稅所得以供其回收所有或部分資產者，調增帳面金額。

遞延所得稅資產及負債係以預期負債清償或資產實現當期之稅率衡量，該稅率係以資產負債表日已立法或已實質性立法之稅率及稅法為基礎。遞延所得稅負債及資產之衡量係反映本

公司於資產負債表日預期回收或清償其資產及負債帳面金額之方式所產生之租稅後果。

3. 當期及遞延所得稅

當期及遞延所得稅係認列於損益，惟與認列於其他綜合損益或直接計入權益之項目相關之當期及遞延所得稅係分別認列於其他綜合損益或直接計入權益。

五、重大會計判斷、估計及假設不確定性之主要來源

本公司於採用會計政策時，對於不易自其他來源取得相關資訊者，管理階層必須基於歷史經驗及其他攸關之因素作出相關之判斷、估計及假設。實際結果可能與估計有所不同。

管理階層將持續檢視估計與基本假設。若估計之修正僅影響當期，則於修正當期認列；若會計估計之修正同時影響當期及未來期間，則於修正當期及未來期間認列。

六、現金及約當現金

	110年12月31日	109年12月31日
庫存現金	\$ 30	\$ 16
活期存款	198,001	70,517
約當現金（原始到期日在3個月以內之投資）		
定期存款	5,980	-
	<u>\$ 204,011</u>	<u>\$ 70,533</u>

截至110年12月31日止，定期存款年利率為0.405%。

七、按攤銷後成本衡量之金融資產

	110年12月31日	109年12月31日
<u>流動</u>		
原始到期日超過3個月之定期存款	<u>\$ 200</u>	<u>\$ 1,547</u>

截至110年及109年12月31日止，原始到期日超過3個月之定期存款利率區間分別為年利率0.815%及0.56%~0.815%。

按攤銷後成本衡量之金融資產質押之資訊，請參閱附註二七。

八、應收帳款

	110年12月31日	109年12月31日
應收帳款		
按攤銷後成本衡量		
總帳面金額	\$ 90,963	\$ 68,141
減：備抵損失	(985)	-
	<u>\$ 89,978</u>	<u>\$ 68,141</u>

本公司對商品銷售之平均授信期間為 60 天，應收帳款不予計息。本公司將使用其他公開可得之財務資訊及歷史交易記錄對主要客戶予以評等。本公司持續監督信用暴險及交易對方之信用等級，並將總交易金額分散至信用評等合格之不同客戶。

為減輕信用風險，本公司管理階層負責授信額度之決定、授信核准及其他監控程序以確保逾期應收帳款之回收已採取適當行動。此外，本公司於資產負債表日會逐一複核應收帳款之可回收金額以確保無法回收之應收帳款已提列適當減損損失。據此，本公司管理階層認為本公司之信用風險已顯著減少。

應收帳款之帳齡分析如下：

	110年12月31日	109年12月31日
未逾期	\$ 89,978	\$ 68,141
1~30天	-	-
31~60天	-	-
61~90天	-	-
91~180天	-	-
181天以上	985	-
合 計	<u>\$ 90,963</u>	<u>\$ 68,141</u>

以上係以逾期天數為基準進行之帳齡分析。

應收帳款備抵損失之變動資訊如下：

	110年度	109年度
年初餘額	\$ -	\$ -
加：本年度提列減損損失	985	-
	<u>\$ 985</u>	<u>\$ -</u>

本年度備抵損失增加，主要係因交易對象出現違約跡象，個別評估提列減損所致。

九、應收融資租賃款

	110年12月31日
未折現之租賃給付	
第1年	\$ 54,385
第2年	54,385
第3年	43,014
第4年	36,865
第5年	36,865
超過5年	<u>15,251</u>
	240,765
減：未賺得融資收益	(19,646)
應收租賃給付	<u>221,119</u>
租賃投資淨額（表達為應收融資租賃款）	<u>\$ 221,119</u>
流動	<u>\$ 48,007</u>
非流動	<u>\$ 173,112</u>

本公司對部分運輸設備簽訂融資租賃協議，所有租賃皆以新台幣計價，平均融資租賃期間為5年。

租賃期間之租約隱含利率於合約日決定後不再變動，截至110年止，租賃合約平均隱含利率約為年利率4.78%。

設定作為借款擔保之應收融資租賃款金額，請參閱附註二七。

十、採用權益法之投資

	110年12月31日	109年12月31日
投資子公司	\$ 8,191	\$ -
投資關聯企業	12,007	7,588
投資合資	<u>11,294</u>	<u>10,200</u>
	<u>\$ 31,492</u>	<u>\$ 17,788</u>

(一) 投資子公司

	110年12月31日	109年12月31日
國際海洋造船股份有限公司	\$ 7,546	(\$ 841)
國際海洋船舶管理顧問有限公司	645	-
加：長期股權投資貸方餘額沖轉其他應收款	<u>-</u>	<u>841</u>
	<u>\$ 8,191</u>	<u>\$ -</u>

子 公 司 名 稱	所 有 權 權 益 及 表 決 權 百 分 比	
	110年12月31日	109年12月31日
國際海洋造船股份有限公司	100%	100%
國際海洋船舶管理顧問有限公司	100%	-

本公司對採用權益法之投資國際海洋造船股份有限公司認列超過該公司股東原有權益之損失金額，109年12月31日長期股權投資貸方餘額為841仟元，經沖轉對該公司之其他應收款—關係人後貸方餘額為0元。

110及109年度採用權益法之投資及本公司對其所享有之損益及其他綜合損益份額，係分別依據子公司同期間經會計師查核之財務報告認列及未經會計師查核之財務報告計算；惟本公司管理階層認為上述109年度子公司財務報告倘經會計師查核，尚不致產生重大之調整。本公司直接持有之投資子公司明細，請參閱附表四。

(二) 投資關聯企業

具重大性之關聯企業

公 司 名 稱	業 務 性 質	主要營業場所	所 持 股 權 及 表 決 權 比 例	
			110年12月31日	109年12月31日
臺英風電股份有限公司	水上運輸輔助及再生能源產業	台北市	49%	49%

採用權益法之投資及本公司對其所享有之損益及其他綜合損益份額，係按關聯企業同期間經會計師查核之財務報告認列。

有關具重大性之關聯企業財務資訊彙總如下，並已反映採權益法時所作之調整：

臺英風電股份有限公司

	110年12月31日	109年12月31日
流動資產	\$ 98,479	\$ 102,923
非流動資產	275,226	20,839
流動負債	(168,352)	(108,162)
非流動負債	(180,849)	(114)
權 益	<u>\$ 24,504</u>	<u>\$ 15,486</u>

(接次頁)

(承前頁)

	<u>110年12月31日</u>	<u>109年12月31日</u>
本公司持股比例	49%	49%
本公司享有之權益	\$ 12,007	\$ 7,588
投資帳面金額	<u>\$ 12,007</u>	<u>\$ 7,588</u>
	<u>110年度</u>	<u>109年度</u>
營業收入	\$ 313,635	\$ 213,081
本年度淨利	9,018	9,255
其他綜合損益	-	-
綜合損益總額	<u>\$ 9,018</u>	<u>\$ 9,255</u>

(三) 投資合資

具重大性之合資

公司名稱	業務性質	主要營業場所	所持股權及表決權比例	
			110年12月31日	109年12月31日
國海輝固股份有限公司	海事工程及再生能源產業	台北市	51%	51%

本公司對上述合資公司因董事會席次未過半數故未具有控制力，非為本公司之子公司，故對其採權益法衡量。

採用權益法之投資及本公司對其所享有之損益及其他綜合損益份額，係按合資同期間經會計師查核之財務報告認列。

有關重大性之合資財務資訊彙總如下，並已反映採權益法時所作之調整：

國海輝固股份有限公司

	<u>110年12月31日</u>	<u>109年12月31日</u>
流動資產	\$ 26,982	\$ 20,001
非流動資產	857	-
流動負債	(5,694)	-
權益	<u>\$ 22,145</u>	<u>\$ 20,001</u>
本公司持股比例	51%	51%
本公司享有之權益	\$ 11,294	\$ 10,201
投資帳面金額	<u>\$ 11,294</u>	<u>\$ 10,201</u>

	110年度	109年度
營業收入	\$ 17,191	\$ -
本年度淨利	2,144	1
其他綜合損益	-	-
綜合損益總額	\$ 2,144	\$ 1

十一、不動產、廠房及設備

	機器設備	運輸設備	辦公設備	租賃改良	待驗設備	合計
成 本						
109年1月1日餘額	\$ 26,633	\$ 142,417	\$ 303	\$ 1,821	\$ -	\$ 171,174
增 添	5,237	228,724	242	129	-	234,332
處 分	(1,500)	(220)	-	-	-	(1,720)
109年12月31日餘額	\$ 30,370	\$ 370,921	\$ 545	\$ 1,950	\$ -	\$ 403,786
累計折舊及減損						
109年1月1日餘額	\$ 13,049	\$ 28,082	\$ 83	\$ 147	\$ -	\$ 41,361
折舊費用	6,454	33,493	137	638	-	40,722
處 分	(1,250)	(79)	-	-	-	(1,329)
109年12月31日餘額	\$ 18,253	\$ 61,496	\$ 220	\$ 785	\$ -	\$ 80,754
109年12月31日淨額	\$ 12,117	\$ 309,425	\$ 325	\$ 1,165	\$ -	\$ 323,032
成 本						
110年1月1日餘額	\$ 30,370	\$ 370,921	\$ 545	\$ 1,950	\$ -	\$ 403,786
增 添	11,173	430,996	-	-	8,806	450,975
處 分	(210)	-	(29)	-	-	(239)
轉列為融資租賃出租之 資產	-	(297,254)	-	-	-	(297,254)
重置除列	(3,920)	-	-	-	-	(3,920)
110年12月31日餘額	\$ 37,413	\$ 504,663	\$ 516	\$ 1,950	\$ 8,806	\$ 553,348
累計折舊及減損						
110年1月1日餘額	\$ 18,253	\$ 61,496	\$ 220	\$ 785	\$ -	\$ 80,754
折舊費用	6,361	54,781	147	651	-	61,940
處 分	(84)	-	(17)	-	-	(101)
轉列為融資租賃出租之 資產	-	(25,195)	-	-	-	(25,195)
重置除列	(2,783)	-	-	-	-	(2,783)
110年12月31日餘額	\$ 21,747	\$ 91,082	\$ 350	\$ 1,436	\$ -	\$ 114,615
110年12月31日淨額	\$ 15,666	\$ 413,581	\$ 166	\$ 514	\$ 8,806	\$ 438,733

折舊費用係以直線基礎按下列耐用年數計提：

機器設備	2 至 5 年
運輸設備	5 至 8 年
辦公設備	3 至 5 年
租賃改良	3 年

設定作為借款擔保之不動產、廠房及設備金額，相關設定質押之資訊，請參閱附註二七。

十二、租賃協議

(一) 使用權資產

	110年12月31日	109年12月31日
使用權資產帳面金額		
房屋及建築	\$ 1,816	\$ 5,023
運輸設備	<u>1,640</u>	<u>3,144</u>
	<u>\$ 3,456</u>	<u>\$ 8,167</u>
	110年度	109年度
使用權資產之增添	<u>\$ -</u>	<u>\$ 6,650</u>
使用權資產之折舊費用		
房屋及建築	\$ 2,948	\$ 1,911
運輸設備	<u>1,504</u>	<u>1,325</u>
	<u>\$ 4,452</u>	<u>\$ 3,236</u>

(二) 租賃負債

	110年12月31日	109年12月31日
租賃負債帳面金額		
流動	<u>\$ 3,473</u>	<u>\$ 4,353</u>
非流動	<u>\$ 98</u>	<u>\$ 3,670</u>

租賃負債之折現率區間如下：

	110年12月31日	109年12月31日
房屋及建築	1.90%~3.17%	1.90%~3.17%
運輸設備	2.60%~3.17%	2.60%~3.17%

(三) 重要承租活動及條款

本公司承租若干運輸設備做為公務車使用，租賃期間為3年。本公司亦承租營業辦公室及員工宿舍，租賃期間為2~3年。前述租賃之建築物於租賃期間終止時並無優惠承購權，並約定未經出租人同意，本公司不得將租賃房屋全部或一部分出租、出借、頂讓、或以其他變相方法供他人使用，或與他人公用，亦不得將該契約之權利、移轉予第三人。

(四) 其他租賃資訊

	110年度	109年度
短期租賃費用	\$ 15,864	\$ 46,214
租賃之現金(流出)總額	(\$ 20,559)	(\$ 49,823)

本公司選擇對符合短期租賃之運輸設備租賃適用認列之豁免，不對該等租賃認列相關使用權資產及租賃負債。

十三、預付款項

	110年12月31日	109年12月31日
預付信保手續費	\$ 774	\$ 954
留抵稅額	-	345
其他預付費用	602	2,921
	<u>\$ 1,376</u>	<u>\$ 4,220</u>

十四、其他資產

	110年12月31日	109年12月31日
<u>流動</u>		
暫付款	\$ 919	\$ 120
代付款	6,694	13,714
	<u>\$ 7,613</u>	<u>\$ 13,834</u>
<u>非流動</u>		
預付設備款	\$ 26,341	\$ 3,789
其他金融資產	6,809	9,251
預付費用	3,526	-
	<u>\$ 36,676</u>	<u>\$ 13,040</u>

其他金融資產係存放於銀行之備償戶餘額，相關設定質押之資訊，請參閱附註二七。

十五、借 款

長期借款

	110年12月31日	109年12月31日
擔保借款(附註二七)		
銀行借款(1)	\$ 75,114	\$ 78,011
其他借款(2)	117,183	-
信用額度借款	2,235	17,081
減：列為1年內到期部分	(52,973)	(22,676)
	<u>\$ 141,559</u>	<u>\$ 72,416</u>

1. 銀行擔保及信用額度借款之利率於 110 年及 109 年 12 月 31 日分別為 1.50%~2.73% 及 1.00%~2.73%。

2. 其他借款係向租賃公司以固定利率借款，該等借款分別於 115 年 1 月及 3 月到期，有效年利率分別為 3.195% 及 3.47%。

十六、其他負債

	110年12月31日	109年12月31日
<u>流 動</u>		
其他應付款		
應付設備款	\$ -	\$ 221,341
應付薪資	9,812	5,934
應付營業稅	8,584	-
其 他	26,284	6,923
	<u>\$ 44,680</u>	<u>\$ 234,199</u>
一年內到期之長期應付款項 (註)	<u>\$ 47,279</u>	<u>\$ -</u>
其他負債		
代收 款	\$ 3,018	\$ 4,847
暫收 款	99,860	6,164
	<u>\$ 102,878</u>	<u>\$ 11,011</u>
<u>非 流 動</u>		
長期應付款項 (註)	<u>\$ 329,173</u>	<u>\$ -</u>

註：係於 110 年 3 月向 Swire Pacific Offshore Operations (Pte) Limited 購買運輸設備，金額為美元 15,000 仟元，並約定於 110 年 3 月至 118 年 7 月按月攤還，有效年利率為 1.82%。一年內到期之應付款項新台幣 47,279 仟元帳列一年內到期之長期應付款項。

十七、退職後福利計畫

確定提撥計畫

本公司所適用「勞工退休金條例」之退休金制度，係屬政府管理之確定提撥退休計畫，依員工每月薪資 6% 提撥退休金至勞工保險局之個人專戶。

十八、權益

(一) 普通股

	110年12月31日	109年12月31日
額定股數(仟股)	<u>16,000</u>	<u>16,000</u>
額定股本	<u>\$ 160,000</u>	<u>\$ 160,000</u>
已發行且已收足股款之股數 (仟股)	<u>12,624</u>	<u>8,384</u>
已發行股本	<u>\$ 126,237</u>	<u>\$ 83,842</u>

本公司於 110 年辦理現金增資發行新股 1,693 仟股，每股面額 10 元，並以每股新台幣 68 元溢價發行。增資基準日為 110 年 6 月 28 日，並於 110 年 8 月 13 日完成變更登記。另於 110 年 6 月 28 日經股東會決議通過辦理盈餘轉增資 15,847 仟元及資本公積轉增資 9,614 仟元，增資後實收股本為 126,237 仟元，業於 110 年 10 月 1 日完成變更登記。

本公司於 109 年辦理現金增資分別發行新股 10 仟股及 300 仟股，每股面額 10 元，並分別以每股新台幣 62.40 元及 67.50 元溢價發行。增資基準日分別為 109 年 2 月 26 日及 109 年 11 月 9 日，另於 109 年 4 月 1 日經股東會決議通過辦理盈餘轉增資 17,997 仟元及資本公積轉增資 5,713 仟元，增資後實收股本為 83,842 仟元，業於 109 年 11 月 26 日完成變更登記。

(二) 保留盈餘及股利政策

依本公司章程之盈餘分派政策規定，年度決算如有盈餘，依法繳納稅捐，彌補累積虧損後，再提 10% 為法定盈餘公積，但法定盈餘公積已達本公司實收資本額時，得不再提列；其餘額併同累積未分配盈餘，由董事會擬具盈餘分配議案，提請股東會決議分派股東股息紅利。本公司章程規定之員工酬勞分派政策，參閱附註二十之(六)員工酬勞。

法定盈餘公積應提撥至其餘額達公司實收股本總額時為止。法定盈餘公積得用以彌補虧損。公司無虧損時，法定盈餘公積超過實收股本總額 25% 之部分除得撥充股本外，尚得以現金分配。

本公司 110 年 6 月 28 日及 109 年 4 月 1 日舉行股東常會，分別決議通過 109 及 108 年度盈餘分配案如下：

	109年度	108年度
法定盈餘公積	\$ 1,761	\$ 60
現金股利	\$ 10	-
股票股利	\$ 15,847	\$ 17,997
每股現金股利(元)	\$ 0.001	-
每股股票股利(元)	\$ 1.57	\$ 3.15

本公司 110 年度盈餘分配案尚未擬議。

有關 110 年度之盈餘分配案尚待預計於 111 年度召開之股東常會決議。

十九、收 入

	110年度	109年度
客戶合約收入		
勞務收入	\$ 62,585	\$ 191,363
代理收入	18,158	-
租賃收入		
船租收入	198,710	89,739
融資租賃利息收入	7,523	-
	<u>\$ 286,976</u>	<u>\$ 281,102</u>

合約餘額

	110年12月31日	109年12月31日	109年1月1日
應收帳款淨額(附註八)	<u>\$ 89,978</u>	<u>\$ 68,141</u>	<u>\$ 9,078</u>
應收帳款淨額－關係人(附註二六)	<u>\$ 43,077</u>	<u>\$ 12,737</u>	<u>\$ 14,353</u>
合約資產－流動	<u>\$ 5,422</u>	<u>\$ -</u>	<u>\$ 18,794</u>

二十、淨 利

(一) 其他收入

	110年度	109年度
利息收入	\$ 557	\$ 582
租賃收入	1,731	1,361
其 他	4,642	611
	<u>\$ 6,930</u>	<u>\$ 2,554</u>

(二) 其他利益及損失

	110年度	109年度
淨外幣兌換利益(損失)	\$ 16,474	(\$ 5,675)
處分不動產、廠房及設備損失	(138)	(391)
虧損性合約損失	(4,077)	-
其他	(971)	(8)
	<u>\$ 11,288</u>	<u>(\$ 6,074)</u>

(三) 財務成本

	110年度	109年度
銀行借款利息	\$ 1,924	\$ 2,148
非金融機構利息	10,054	-
租賃負債之利息	156	208
其他	14	13
	<u>\$ 12,148</u>	<u>\$ 2,369</u>

(四) 折舊及攤銷

	110年度	109年度
不動產、廠房及設備	\$ 61,940	\$ 40,722
使用權資產	4,452	3,236
無形資產	230	290
預付費用	-	165
合計	<u>\$ 66,622</u>	<u>\$ 44,413</u>
折舊費用依功能別彙總		
營業成本	\$ 60,784	\$ 39,506
營業費用	5,608	4,452
	<u>\$ 66,392</u>	<u>\$ 43,958</u>
攤銷費用依功能別彙總		
營業成本	\$ -	\$ 165
營業費用	230	290
	<u>\$ 230</u>	<u>\$ 455</u>

(五) 員工福利費用

	110年度	109年度
短期員工福利	\$ 76,963	\$ 72,842
退職後福利		
確定提撥計畫	1,384	3,405
其他員工福利	<u>5,622</u>	<u>8,351</u>
員工福利費用合計	<u>\$ 83,969</u>	<u>\$ 84,598</u>
依功能別彙總		
營業成本	\$ 50,171	\$ 56,135
營業費用	<u>33,798</u>	<u>28,463</u>
	<u>\$ 83,969</u>	<u>\$ 84,598</u>

(六) 員工酬勞

本公司依章程規定係按當年度扣除分派員工酬勞前之稅前淨利以不低於 0.1% 提撥員工酬勞。110 及 109 年度估列之員工酬勞分別於 111 年 2 月 10 日及 110 年 2 月 2 日經董事會決議如下：

估列比例

	110年度	109年度
員工酬勞	<u>0.9%</u>	<u>0.1%</u>

金額

	110年度		109年度	
	現	金	現	金
員工酬勞	\$	280	\$	21

年度個體財務報告通過發布日後若金額仍有變動，則依會計估計變動處理，於次一年度調整入帳。

109 及 108 年度員工酬勞之實際配發金額與 109 及 108 年度個體財務報告之認列金額並無差異。

二一、所得稅

(一) 認列於損益之所得稅

所得稅費用之主要組成項目如下：

	110年度	109年度
當期所得稅		
本年度產生者	\$ 6,272	\$ 4,430
以前年度之調整	(67)	-
	6,205	4,430
遞延所得稅		
本年度產生者	(225)	(855)
認列於損益之所得稅費用	<u>\$ 5,980</u>	<u>\$ 3,575</u>

會計所得與所得稅費用之調節如下：

	110年度	109年度
稅前淨利	<u>\$ 32,415</u>	<u>\$ 21,186</u>
稅前淨利按法定稅率計算之		
所得稅費用	\$ 6,483	\$ 4,237
稅上不可減除之費損	113	(662)
免稅所得	(549)	-
以前年度之當期所得稅費用		
於本年度之調整	(67)	-
認列於損益之所得稅費用	<u>\$ 5,980</u>	<u>\$ 3,575</u>

(二) 本期所得稅資產與負債

	110年12月31日	109年12月31日
本期所得稅資產		
應收所得稅退稅款	<u>\$ -</u>	<u>\$ 1,133</u>
本期所得稅負債		
應付所得稅	<u>\$ 4,091</u>	<u>\$ 4,092</u>

(三) 遞延所得稅資產與負債

遞延所得稅資產與負債之變動如下：

110 年度

	<u>年 初 餘 額</u>	<u>認 列 於 損 益</u>	<u>年 底 餘 額</u>
<u>遞 延 所 得 稅 資 產</u>			
暫時性差異			
未實現兌換損失	\$ 625	(\$ 625)	\$ -
應付薪資	-	1,259	1,259
應付修繕費	-	2,578	2,578
	<u>\$ 625</u>	<u>\$ 3,212</u>	<u>\$ 3,837</u>
<u>遞 延 所 得 稅 負 債</u>			
暫時性差異			
未實現兌換利益	<u>\$ -</u>	<u>\$ 2,987</u>	<u>\$ 2,987</u>

109 年度

	<u>年 初 餘 額</u>	<u>認 列 於 損 益</u>	<u>年 底 餘 額</u>
<u>遞 延 所 得 稅 資 產</u>			
暫時性差異			
未實現兌換損失	<u>\$ -</u>	<u>\$ 625</u>	<u>\$ 625</u>
<u>遞 延 所 得 稅 負 債</u>			
暫時性差異			
未實現兌換利益	<u>\$ 230</u>	<u>(\$ 230)</u>	<u>\$ -</u>

(四) 所得稅核定情形

本公司之營利事業所得稅截至 108 年度以前之申報案件業經稅捐稽徵機關核定。

二二、每股盈餘

計算每股盈餘時，無償配股之影響業已追溯調整，該無償配股基準日訂於 110 年 9 月 17 日。因追溯調整，109 年度基本及稀釋每股盈餘變動如下：

	<u>追 溯 調 整 前</u>	<u>追 溯 調 整 後</u>
基本及稀釋每股盈餘	<u>\$ 2.17</u>	<u>\$ 1.73</u>

單位：每股元

用以計算每股盈餘之盈餘及普通股加權平均股數如下：

本年度淨利

	<u>110年度</u>	<u>109年度</u>
用以計算基本及稀釋每股盈餘之淨利	<u>\$ 26,435</u>	<u>\$ 17,611</u>

股 數

單位：仟股

	<u>110年度</u>	<u>109年度</u>
用以計算基本及稀釋每股盈餘之普通股加權平均股數	<u>\$ 11,589</u>	<u>\$ 8,125</u>

二三、現金流量資訊

本年度淨利

除已於其他附註揭露外，本公司於 110 年度進行下列非現金交易之投資及籌資活動：

本公司於 110 年度取得約 429,900 仟元之運輸設備，於 110 年 3 月至 118 年 7 月分期按月支付，截至 110 年 12 月 31 日尚未支付之帳款約為 376,452 仟元。

二四、資本風險管理

本公司之資本管理係以確保具有必要之財務資源及營運計畫，以支應未來所需之營運資金、資本支出、研究發展費用、債務償還及股利支出等需求。本公司進行資本管理以繼續經營之前提下，藉由將債務及權益餘額最適化，以使股東報酬極大化。

二五、金融工具

(一) 公允價值資訊－非按公允價值衡量之金融工具

本公司於 110 年及 109 年 12 月 31 日並無按公允價值衡量之金融資產及金融負債。

(二) 金融工具之種類

	110年12月31日	109年12月31日
<u>金融資產</u>		
按攤銷後成本衡量之金融資產 (註1)	\$ 598,179	\$ 180,637
<u>金融負債</u>		
按攤銷後成本衡量(註2)	682,360	346,311

註1：餘額係包含現金及約當現金、按攤銷後成本衡量之金融資產、應收帳款、應收融資租賃款、其他應收款(含關係人)、其他金融資產及存出保證金等按攤銷後成本衡量之金融資產。

註2：餘額係包含應付帳款、其他應付款、借款及長期應付款項動等按攤銷後成本衡量之金融負債。

(三) 財務風險管理目的與政策

本公司主要金融工具包括應收帳款、應付帳款及借款。本公司之財務管理部門係為各業務單位提供服務，統籌協調進入國內與國際金融市場操作，藉由依照風險程度與廣度分析暴險之內部風險報告監督及管理本公司營運有關之財務風險。該等風險包括市場風險、信用風險及流動性風險。

1. 市場風險

本公司之營運活動使本公司承擔之主要財務風險為外幣匯率變動風險(參閱下述(1))以及利率變動風險(參閱下述(2))。

本公司有關金融工具市場風險之暴險及其對該等暴險之管理與衡量方式並無改變。

(1) 匯率風險

本公司從事外幣計價之銷貨交易，因而使本公司產生匯率變動暴險。

本公司於資產負債表日非功能性貨幣計價之貨幣性資產與貨幣性負債帳面金額，參閱附註二八。

敏感度分析

本公司主要受到美元匯率波動之影響。

下表詳細說明當新台幣（功能性貨幣）對各攸關外幣之匯率增加及減少 1% 時，本公司之敏感度分析。1% 係本公司內部向主要管理階層報告匯率風險時所使用之敏感度比率，亦代表管理階層對外幣匯率之合理可能變動範圍之評估。下表之正數係表示當新台幣相對於各相關貨幣升值 1% 時，將使稅前淨利或權益增加之金額；當新台幣相對於各相關外幣貶值 1% 時，其對稅前淨利或權益之影響將為同金額之負數。

	美 元 之 影 響	
	110年度	109年度
損 益	\$ 1,995	(\$ 407)

上表所列匯率波動之影響，主要源自於本公司於資產負債表日尚流通在外且未進行現金流量避險之美元計價應收款項及美元計價應付款項。

(2) 利率風險

本公司於資產負債表日受利率暴險之金融資產及金融負債帳面金額如下：

	110年12月31日	109年12月31日
<u>具公允價值利率風險</u>		
— 金融資產	\$ 227,299	\$ 1,547
— 金融負債	493,635	110
<u>具現金流量利率風險</u>		
— 金融資產	204,810	79,768
— 金融負債	77,349	94,982

敏感度分析

下列敏感度分析係依非衍生工具於資產負債表日之利率暴險而決定。集團內部向主要管理階層報告利率時所使

用之變動率為利率增加或減少 1%，此亦代表管理階層對利率之合理可能變動範圍之評估。

若利率增加／減少 1%，在所有其他變數維持不變之情況下，本公司 110 及 109 年度之稅前淨利分別增加／減少 1,275 仟元及 (152) 仟元，主因為本公司之變動利率存款增加。

2. 信用風險

本公司主要潛在信用風險係現金及銀行存款及應收帳款等金融商品。本公司之銀行存款存放於交易對象為信用良好之金融機構，預期不致於產生重大之信用風險。本公司控制暴露於每一金融機構之信用風險，且認為本公司之銀行存款無重大信用風險顯著集中之虞。本公司為減低應收帳款信用風險，本公司持續評估客戶之財務狀況，並定期評估應收帳款回收之可能性並提列備抵呆帳，故發生信用風險之可能性極低。

3. 流動性風險

本公司係透過管理及維持足夠部位之現金以支應公司營運並減輕現金流量波動之影響。

二六、關係人交易

除已於其他附註揭露外，本公司與關係人間之交易如下：

(一) 關係人名稱及其關係

<u>關 係 人 名 稱</u>	<u>與 本 公 司 之 關 係</u>
國際海洋造船股份有限公司（國海造船）	子 公 司
國際海洋船舶管理股份有限公司（國海船管）	子 公 司
臺英風電股份有限公司（臺英風電）	關 聯 企 業
國海輝固股份有限公司（國海輝固）	合 資
蔡明格	董 事 長 暨 總 經 理

(二) 營業收入

帳列項目	關係人類別 / 名稱	110年度	109年度
勞務收入	臺英風電	\$ 12,267	\$ 47,205
代理收入	臺英風電	1,232	-
船租收入	臺英風電	77,852	68,796
融資租賃利息收入	臺英風電	7,523	-
	子公司	172	-
		<u>\$ 99,046</u>	<u>\$ 116,001</u>

本公司對關係人之交易價格係依雙方協議而定，收款政策係次月結 30 天。

(三) 營業成本

關係人類別 / 名稱	110年12月31日	110年度
子公司		
國海船管	\$ 27,587	\$ -
關聯企業	345	27,654
合資	17,041	-
	<u>\$ 44,973</u>	<u>\$ 27,654</u>

本公司對關係人之交易價格係依雙方協議而定，收款政策係次月結 30 天。

(四) 應收關係人款項 (不含對關係人放款)

帳列項目	關係人類別 / 名稱	110年12月31日	109年12月31日
應收帳款	關聯企業		
	臺英風電	<u>\$ 43,077</u>	<u>\$ 12,737</u>
其他應收款	子公司	\$ 3,287	\$ -
	關聯企業		
	臺英風電	12,716	-
	合資	219	-
		<u>\$ 16,222</u>	<u>\$ -</u>

流通在外之應收關係人款項未收取保證。110 及 109 年度應收關係人款項並未提列備抵損失。

(五) 應付關係人款項

帳列項目	關係人類別 / 名稱	110年12月31日	109年12月31日
應付帳款	子公司	\$ 2,550	\$ -
	關聯企業	262	3,191
	合 資	17,041	-
		<u>\$ 19,853</u>	<u>\$ 3,191</u>

(六) 出租協議

融資租賃出租

本公司於 110 年度以融資租賃出租原帳列不動產、廠房及設備之運輸設備予關聯企業臺英風電公司，租賃開始日租賃投資淨額為 267,981 仟元，租賃期間為 5~7 年，租金係依雙方協議而定，並依租約按月收取固定租賃給付。截至 110 年 12 月 31 日止，應收融資租賃款餘額為 221,119 仟元。110 年度應收融資租賃款並未提列備抵損失。

(七) 對關係人放款

帳列項目	關係人類別 / 名稱	110年12月31日	109年12月31日
其他應收款	子公司		
	國海造船	\$ -	\$ 2,000
減：沖轉長期股 權投資貸方		-	(841)
		-	1,159
	關聯企業		
應收關係人放款	臺英風電	12,340	12,340
應收關係人利息	臺英風電	518	-
		<u>\$ 12,858</u>	<u>\$ 13,499</u>

利息收入

關係人類別 / 名稱	110年度	109年度
關聯企業	<u>\$ 494</u>	<u>\$ 494</u>

本公司以市場利率提供放款予子公司及關聯企業。

(八) 其他收入

關係人類別 / 名稱	110年度	109年度
子公司		
國海船管	\$ 1,200	\$ -
關聯企業		
臺英風電	2,144	1,747
合資		
國海輝固	920	-
	<u>\$ 4,264</u>	<u>\$ 1,747</u>

(九) 主要管理階層薪酬

	110年度	109年度
短期員工福利	\$ 6,035	\$ 9,248
退職後福利	205	282
	<u>\$ 6,240</u>	<u>\$ 9,530</u>

董事及其他主要管理階層之薪酬係依照個人績效及市場趨勢決定。

二七、質抵押之資產

下列資產業經提供為融資借款及政府機關標案擔保之擔保品：

	110年12月31日	109年12月31日
按攤銷後成本衡量之金融資產		
— 流動	\$ 200	\$ 1,547
銀行存款質押（帳列其他金融資產—非流動）	6,809	9,251
應收融資租賃款	221,119	-
不動產、廠房及設備	389,597	166,926
	<u>\$ 617,725</u>	<u>\$ 177,724</u>

二八、具重大影響之外幣資產及負債資訊

以下資訊係按本公司功能性貨幣以外之外幣彙總表達，所揭露之匯率係指該等外幣換算至功能性貨幣之匯率。具重大影響之外幣資產及負債如下：

110年12月31日

	外	幣	匯	率	帳	面	金	額
<u>外幣資產</u>								
<u>貨幣性項目</u>								
美元	\$	6,653		27.68	\$		184,166	
<u>外幣負債</u>								
<u>貨幣性項目</u>								
美元		13,861		27.68			383,680	

109年12月31日

	外	幣	匯	率	帳	面	金	額
<u>外幣資產</u>								
<u>貨幣性項目</u>								
美元	\$	2,306		28.43	\$		65,547	
<u>外幣負債</u>								
<u>貨幣性項目</u>								
美元		870		28.53			24,819	

具重大影響之外幣兌換損益（已實現及未實現）如下：

外	幣	110年度			109年度		
		匯	率	淨 兌 換 利 益	匯	率	淨 兌 換 損 失
美	元	27.68 (美元：新台 幣)		\$ 16,474	28.48 (美元：新台 幣)		(\$ 5,675)

二九、附註揭露事項

(一) 重大交易事項相關資訊：

1. 資金貸與他人。(附表一)
2. 為他人背書保證。(無)
3. 期末持有有價證券情形（不包含投資子公司、關聯企業及合資權益部分）。(無)
4. 累積買進或賣出同一有價證券之金額達新臺幣 3 億元或實收資本額 20% 以上。(無)
5. 取得不動產之金額達新臺幣 3 億元或實收資本額 20% 以上。(無)
6. 處分不動產之金額達新臺幣 3 億元或實收資本額 20% 以上。(無)

7. 與關係人進、銷貨之金額達新臺幣 1 億元或實收資本額 20% 以上。(附表二)
 8. 應收關係人款項達新臺幣 1 億元或實收資本額 20% 以上。(附表三)
 9. 從事衍生工具交易。(無)
- (二) 轉投資事業相關資訊 (附表四)
- (三) 大陸投資資訊：無。

國際海洋股份有限公司

資金貸與他人

民國 110 年度

附表一

單位：除另予註明者外，
為新台幣仟元

編號 (註 1)	貸出資金之公司	貸與對象	往來項目	是否為關係人	本期最高餘額	期末餘額 (註 3)	實際動支金額	利率區	資金貸與性質 (註 2)	業務往來金額	有短期融通資金必要之原因	提列帳帳	抵額	擔名	保價		對個別對象 資金貸與總額 (註 5)	資金總額 (註 4)	與額備註
															稱	值			
0	國際海洋股份有限公司	壹英風電股份有限公司	其他應收款 - 關係人	是	\$ 12,340	\$ 12,340	\$ 12,340	4%	2	\$ -	營業周轉	\$ -	-	無	\$ -	\$ 64,923	\$ 129,846		

註 1：編號欄之說明如下：

(1)發行人填 0。

(2)被投資公司按公司別由阿拉伯數字 1 開始依序編號。

註 2：資金貸與性質填寫方法如下：

(1)有業務往來者請填 1。

(2)有短期融通資金之必要者請填 2。

註 3：係業經董事會通過之資金貸與額度。

註 4：本公司資金貸與他人之總額以不超過本公司淨值之 40% 為限。

註 5：本公司對個別對象之資金貸與額度以不超過本公司淨值 20% 為限。

國際海洋股份有限公司

與關係人進、銷貨之金額達新臺幣 1 億元或實收資本額 20% 以上

民國 110 年度

附表二

單位：除另予註明者外
，為新台幣仟元

進(銷)貨之公司	交易對象名稱	關係	交易		情形		交易條件與一般交易原		不同原因	應收(付)		票據、帳款 估總應收(付)備 票據、帳款 之比率	註
			進(銷)貨金	額	佔總進(銷)貨之比率	授信期間	授信	期		額	餘		
國際海洋股份有限公司	臺英風電股份有限公司	關聯企業	銷貨	(\$ 98,874)	(34.45%)	次月結 30 天	無重大異常	無重大異常	無重大異常	\$ 43,077		31.81%	

國際海洋股份有限公司

應收關係人款項達新臺幣 1 億元或實收資本額 20% 以上

民國 110 年 12 月 31 日

附表三

單位：除另予註明者外，為新台幣仟元

帳列應收款項之公司	交易對象	名稱	關係	應收關係人款項餘額	週轉率	逾期逾期應收金額	收應收關係人款項式	收應收關係人款項金額	提列損失	抵備金額
國際海洋股份有限公司	臺英風電股份有限公司		關聯企業	\$ 43,077	3.54	\$ -	-	\$ 24,373	\$ -	-

國際海洋股份有限公司
被投資公司資訊、所在地區...等相關資訊

民國 110 年度

附表四

單位：除另予註明者外，
為新台幣仟元

投資公司名稱	被投資公司名稱	所在地區	主要營業項目	原本期	投資未	資去年	金額年底	期股	末數比	持帳率	面金	有被投	本公司	本期認	之備	註
國際海洋股份有限公司	國際海洋造船股份有限公司	台灣	船舶維修	\$ 10,000	\$ 200	200	1,000,000	100.00	100.00	\$ 7,546	7,546	(\$ 1,413)	(\$ 1,413)	1,413		
"	國際海洋船舶管理顧問股份有限公司	台灣	船舶業務承攬	2,000	-	-	200,000	100.00	100.00	645	645	(1,355)	(1,355)	1,355		
"	臺英風電股份有限公司	台灣	水上運輸輔助及再生能源產業	8,898	8,898	8,898	889,761	49.00	49.00	12,007	12,007	9,018	9,018	4,419		
"	國海輝固股份有限公司	台灣	海事工程代理業務	10,200	10,200	10,200	1,020,000	51.00	51.00	11,294	11,294	2,414	2,414	1,094		
臺英風電股份有限公司	臺灣風能訓練股份有限公司	台灣	能源技術人才培育	20,000	20,000	20,000	2000,000	20.00	20.00	19,107	19,107	4,474	4,474	895		

§重要會計項目明細表目錄§

項	目	編 號 / 索 引
資產、負債及權益項目明細表		
現金明細表		表一
應收帳款明細表		表二
其他流動資產明細表		附註十四
採用權益法之投資變動明細表		表三
不動產、廠房及設備變動明細表		附註十一
使用權資產變動明細表		表四
使用權資產累計折舊變動明細表		表五
遞延所得稅資產明細表		附註二一
應付帳款明細表		表六
其他應付款明細表		附註十六
其他流動負債明細表		附註十六
長期借款明細表		表七
遞延所得稅負債明細表		附註二一
損益項目明細表		
營業收入明細表		表八
營業費用明細表		表九
財務成本明細表		附註二十
本期發生之員工福利、折舊、折耗及攤銷費用功能別彙總表		表十

國際海洋股份有限公司
現金及約當現金明細表
民國 110 年 12 月 31 日

明細表一

單位：除另予註明外，
係新台幣仟元

項	目	摘	要	金	額
庫存現金				\$	<u>30</u>
銀行存款					
支票及活期存款					101,854
外幣活期存款		其中計有美金 3,473 仟元為外幣 活期存款，按匯率 27.68 折算 台幣			96,147
定期存款					<u>5,980</u>
小計					<u>203,981</u>
合計					<u>\$204,011</u>

國際海洋股份有限公司

應收帳款明細表

民國 110 年 12 月 31 日

明細表二

單位：新台幣仟元

客 戶 名 稱	摘 要	金 額
非關係人		
A 公 司	貨 款	\$ 41,603
B 公 司	貨 款	30,783
C 公 司	貨 款	7,464
其他(註)	貨 款	<u>11,113</u>
小 計		90,963
減：備抵損失		<u>985</u>
淨 額		<u>89,978</u>
關 係 人		
臺英風電股份有限公司	貨 款	<u>\$ 43,077</u>
合 計		<u>\$ 133,055</u>

註：各客戶餘額皆未超過本科目餘額百分之五。

國際海洋股份有限公司
採用權益法之投資變動明細表
民國 110 年 1 月 1 日至 12 月 31 日

明細表二

單位：除另予註明者外，係新台幣千元

非上市(櫃)公司	期 股		初 餘		增 額		本 期		減 少		認列之其他		其 他		本 期		保 持	
	數	金	數	金	數	金	數	金	數	金	(註 1)	(註 2)	數	金	數	金	股權比例%	或質押情形
壹英風電股份有限公司	889,761	\$ 7,588	-	\$ -	-	\$ -	-	\$ -	-	\$ -	\$ 4,419	\$ -	889,761	\$ 12,007	49%	無		
國海輝固股份有限公司	1,020,000	10,200	-	-	-	-	-	-	-	-	1,094	-	1,020,000	11,294	51%	無		
國際海洋船舶管理顧問股份有限公司	-	-	200,000	2,000	-	-	-	-	-	-	(1,355)	-	200,000	645	100%	無		
國際海洋造船股份有限公司	20,000	-	980,000	9,800	-	-	-	-	-	-	(1,413)	(841)	1,000,000	7,546	100%	無		
		\$ 17,788		\$ 11,800		\$ -		\$ -		\$ -	\$ 2,745	(\$ 841)		\$ 31,492				

註 1：係依據投資公司同期間經會計師查核之財務報表及本公司持股比例計算。

註 2：係前期投資貸餘調整。

國際海洋股份有限公司
 使用權資產變動明細表
 民國 110 年 1 月 1 日至 12 月 31 日

明細表四

單位：除另予註明者外
 ，係新台幣仟元

	期 初 餘 額	本 期 增 加	本 期 減 少	期 末 餘 額	備 註
房屋及建築	\$ 7,566	\$ -	\$ 259	\$ 7,307	
運輸設備	<u>4,512</u>	<u>-</u>	<u>-</u>	<u>4,512</u>	
合 計	<u>\$ 12,078</u>	<u>\$ -</u>	<u>\$ 259</u>	<u>\$ 11,819</u>	

國際海洋股份有限公司
 使用權資產累積折舊變動明細表
 民國 110 年 1 月 1 日至 12 月 31 日

明細表五

單位：除另予註明者外
 ，係新台幣仟元

	期 初 餘 額	本 期 增 加	本 期 減 少	期 末 餘 額	備 註
房屋及建築	\$ 2,543	\$ 2,948	\$ -	\$ 5,491	
運輸設備	1,368	1,504	-	2,872	
合 計	\$ 3,911	\$ 4,452	\$ -	\$ 8,363	

國際海洋股份有限公司
應付帳款明細表
民國 110 年 12 月 31 日

明細表六

單位：除另予註明者外
，係新台幣仟元

名	稱	金	額
非關係人			
	A公司	\$ 45,891	
	其他(註)	<u>952</u>	
	小計		<u>46,843</u>
關係人			
	國海輝固股份有限公司	17,041	
	國際海洋船舶管理顧問	2,550	
	其他(註)	<u>262</u>	
	小計		<u>19,853</u>
	合計		<u>\$ 66,696</u>

註：各供應商餘額皆未超過本科目餘額百分之五。

國際海洋股份有限公司
長期借款明細表
民國 110 年 12 月 31 日

明細表七

單位：除另予註明者外，
係新台幣仟元

債權人	擔保人	摘要	契約期限	償還辦法	年利率(%)	金額		抵押或擔保 詳附註二七
						一年內到期	一年以上到期	
玉山銀行	銀行擔保借款		110年2月~113年2月	按月本息平均攤還	1.5% & 2.4%	\$ 3,366	\$ 4,177	\$ 7,543
玉山銀行	銀行擔保借款		109年6月~112年6月	按月本息平均攤還	2.40%	3,320	1,494	4,814
合作金庫商業銀行	信用擔保借款及銀行擔保借款		108年5月~113年5月	按月本息平均攤還	2.60%	812	1,187	1,999
合作金庫商業銀行	信用擔保借款及銀行擔保借款		109年5月~114年5月	按月本息平均攤還	2.60%	593	1,502	2,095
華南銀行	信用擔保借款及銀行擔保借款		109年5月~112年5月	本金寬限期1年，寬限期滿後本金按月平均攤還，利息按月計付	2.405%	500	208	708
華南銀行	銀行擔保借款		109年7月~114年7月	本金寬限期1年，寬限期滿後本金按月平均攤還，利息按月計付	1.845% & 2.405%	4,500	2,625	7,125
土地銀行	銀行擔保借款		109年7月~114年7月	按月本息平均攤還	2.15%	1,974	5,301	7,275
臺灣中小企業銀行	銀行擔保借款		108年8月~113年8月	按月本息平均攤還	2.73%	3,431	5,930	9,361
上海商業銀行	銀行擔保借款		108年12月~115年12月	按月付息，按期還本	2.46%	7,286	29,143	36,429
歐力士	非金融機構擔保借款		110年1月~115年1月	按月本息平均攤還	3.195%	13,897	44,607	58,504
台灣工銀租賃	非金融機構擔保借款		110年2月~115年2月	按月本息平均攤還	3.47%	13,294	45,385	58,679
合計						\$ 52,973	\$ 141,559	\$ 194,532

國際海洋股份有限公司

營業收入明細表

民國 110 年 1 月 1 日至 12 月 31 日

明細表八

單位：除另予註明者外
，係新台幣仟元

項	目	金	額
勞務收入		\$	62,585
代理收入			18,158
船租收入			198,710
融資租賃利息收入			<u>7,523</u>
營業收入淨額		\$	<u>286,976</u>

國際海洋股份有限公司

營業費用明細表

民國 110 年 12 月 31 日

明細表九

單位：除另予註明者外
，係新台幣仟元

名 稱	推 銷 費 用	管 理 費 用	研 究 發 展 費 用
薪資及獎金	\$ 2,548	\$ 16,819	\$ 10,667
保 險 費	149	2,544	1,137
勞 務 費	-	3,138	78
折 舊	-	5,608	-
其他(註)	<u>509</u>	<u>7,083</u>	<u>879</u>
合 計	<u>\$ 3,206</u>	<u>\$ 35,192</u>	<u>\$ 12,761</u>

註：各項目餘額皆未超過本科目餘額百分之三

國際海洋股份有限公司

本期發生之員工福利、折舊、折耗及攤銷費用功能別彙總明細表

民國 110 年及 109 年 1 月 1 日至 12 月 31 日

明細表十

單位：新台幣仟元

	110 年度			109 年度		
	屬於營業成本者	屬於營業費用者	合計	屬於營業成本者	屬於營業費用者	合計
員工福利費用 (註)	\$ 47,754	\$ 29,209	\$ 76,963	\$ 48,948	\$ 23,893	\$ 72,841
薪資費用	1,131	1,791	2,922	3,115	2,072	5,187
勞健保費用	559	825	1,384	2,216	1,190	3,406
退休金費用	727	1,973	2,700	1,856	1,308	3,164
其他員工福利費用						
折舊費用	60,784	5,608	66,392	39,505	4,452	43,957
攤銷費用	-	230	230	165	290	455

註 1：本年度及前一年度之員工人數分別為 32 人及 74 人，其中未兼任員工之董事人數分別為 4 人及 3 人。

社團法人台北市會計師公會會員印鑑證明書

北市財證字第 1111614 號

會員姓名： (1) 龔則立
 (2) 陳致源

事務所名稱： 勤業眾信聯合會計師事務所

事務所地址： 台北市信義區松仁路100號20樓



事務所電話： (02)27259988

會員書字號： (1) 北市會證字第 3359 號
 (2) 北市會證字第 4021 號


事務所統一編號： 94998251
 委託人統一編號： 54503373

印鑑證明書用途： 辦理 國際海洋股份有限公司

110 年 01 月 01 日 至
 110 年度 (自民國 110 年 12 月 31 日) 財務報表之查核簽證。

簽名式 (一)	龔則立	存會印鑑 (一)	
簽名式 (二)	陳致源	存會印鑑 (二)	

理事長：



核對人：



中華民國 111 年 03 月 11 日