

國際海洋股份有限公司
及子公司

合併財務報告暨會計師核閱報告
民國112及111年第2季

地址：台北市松山區東興路28號4樓

電話：(02)22228936

§ 目 錄 §

項	目 頁	次	財 務 報 告 附 註 編 號
一、封 面	1		-
二、目 錄	2		-
三、會計師核閱報告	3~4		-
四、合併資產負債表	5		-
五、合併綜合損益表	6~7		-
六、合併權益變動表	8		-
七、合併現金流量表	9~10		-
八、合併財務報表附註			
(一) 公司沿革	11		一
(二) 通過財務報告之日期及程序	11		二
(三) 新發布及修訂準則及解釋之適用	11~12		三
(四) 重要會計政策之彙總說明	12~14		四
(五) 重大會計判斷估計及假設不確定性之主要來源	14		五
(六) 重要會計項目之說明	14~39		六~二七
(七) 關係人交易	39~42		二八
(八) 質抵押之資產	42		二九
(九) 重大或有負債及未認列之合約承諾			-
(十) 重大之災害損失	-		-
(十一) 重大之期後事項	-		-
(十二) 其 他	43		三十
(十三) 附註揭露事項			
1. 重大交易事項相關資訊	44、45~50		三一
2. 轉投資事業相關資訊	44、51		三一
3. 大陸投資資訊	-		-
(十四) 部門資訊	44		三二

會計師核閱報告

國際海洋股份有限公司 公鑒：

前 言

國際海洋股份有限公司及其子公司民國 112 年及 111 年 6 月 30 日之合併資產負債表，暨民國 112 年及 111 年 1 月 1 日至 6 月 30 日之合併綜合損益表、合併權益變動表、合併現金流量表，以及合併財務報表附註（包括重大會計政策彙總），業經本會計師核閱竣事。依證券發行人財務報告編製準則及經金融監督管理委員會認可並發布生效之國際會計準則第 34 號「期中財務報導」編製允當表達之財務報表係管理階層之責任，本會計師之責任係依據核閱結果對合併財務報表作成結論。

範 圍

除保留結論之基礎段所述者外，本會計師係依照核閱準則 2410 號「財務報表之核閱」執行核閱工作。核閱合併財務報表時所執行之程序包括查詢（主要向負責財務與會計事務之人員查詢）、分析性程序及其他核閱程序。核閱工作之範圍明顯小於查核工作之範圍，因此本會計師可能無法察覺所有可藉由查核工作辨認之重大事項，故無法表示查核意見。

保留結論之基礎

如合併財務報表附註十所述，列入上開合併財務報表之部分非重要子公司之同期間財務報表未經會計師核閱，其民國 112 年及 111 年 6 月 30 日之資產總額分別為新台幣 24,411 仟元及新台幣 18,252 仟元，分別占合併資產總額之 1.84% 及 1.57%；負債總額分別為新台幣 9,529 仟元及新台幣 11,596 仟元，分別占合併負債總額之 1.00% 及 1.38%；其民國 112 年及 111 年 1 月 1 日至 6 月 30 日之綜合利益總額分別為新台幣(270)仟元及新台幣(337)仟元，分別占合併綜合損益總額之(3.24)% 及(13.16)%。如合併財務報表附註十一所述，民

國 112 年及 111 年 6 月 30 日部分採用權益法之投資餘額分別為新台幣 38,135 仟元及 12,820 仟元與民國 112 年及 111 年 1 月 1 日至 6 月 30 日部分採用權益法認列之關聯企業及合資綜合損益之份額分別為新台幣 1,630 仟元及 1,526 仟元，分別占稅前淨利之 17.74% 及 111.06%，係依據被投資公司同期間未經會計師核閱之財務報表認列，另合併財務報表附註三二揭露所述轉投資事業之相關資訊，其與前述子公司及被投資公司有關之資訊亦未經會計師核閱。

保留結論

依本會計師核閱結果，除保留結論之基礎段所述部分非重要子公司及部分被投資公司之財務報表倘經會計師核閱，對合併財務報表可能有所調整之影響外，並未發現上開合併財務報表在所有重大方面有未依照證券發行人財務報告編製準則及經金融監督管理委員會認可並發布生效之國際會計準則第 34 號「期中財務報導」編製，致無法允當表達國際海洋股份有限公司及其子公司民國 112 年及 111 年 6 月 30 日之合併財務狀況，暨民國 112 年及 111 年 1 月 1 日至 6 月 30 日之合併財務績效及合併現金流量之情事。

勤業眾信聯合會計師事務所
會計師 陳 昭 宇

陳昭宇



會計師 龔 則 立

龔則立



金融監督管理委員會核准文號
金管證審字第 1110348898 號

金融監督管理委員會核准文號
金管證審字第 1000028068 號

中 華 民 國 112 年 8 月 22 日

國際海洋股份有限公司及子公司



民國 112 年 6 月 30 日 暨 民國 111 年 12 月 31 日 及 6 月 30 日

單位：新台幣仟元

代 碼	資 產	112年6月30日		111年12月31日		111年6月30日	
		金 額	%	金 額	%	金 額	%
	流動資產						
1100	現金及約當現金 (附註六)	\$ 118,931	9	\$ 166,527	15	\$ 77,010	7
1140	合約資產—流動 (附註十九)	74,029	6	696	-	14,693	1
1150	應收票據淨額	-	-	-	-	264	-
1170	應收帳款淨額 (附註七及十九)	233,895	18	82,914	7	92,170	8
1180	應收帳款—關係人淨額 (附十九及二八)	-	-	49,077	4	43,494	4
1197	應收融資租賃款—流動 (附註八及二九)	-	-	61,316	6	60,184	5
1200	其他應收款 (附註二八)	5,527	-	22,844	2	49,925	4
1220	本期所得稅資產	265	-	-	-	-	-
130X	存貨 (附註九)	17,786	1	1,006	-	39,386	3
1410	預付款項	14,528	1	2,431	-	18,947	2
1470	其他流動資產 (附註十五)	4,239	-	8,513	1	10,755	1
11XX	流動資產總計	469,200	35	395,324	35	406,828	35
	非流動資產						
1550	採用權益法之投資 (附註十一)	38,135	3	45,124	4	33,460	3
1600	不動產、廠房及設備 (附註十二及二九)	661,234	50	392,431	35	424,317	37
1755	使用權資產 (附註十三)	24,523	2	16,774	1	10,462	1
1805	商譽 (附註四、十四及二四)	14,153	1	-	-	-	-
1821	其他無形資產	3,859	-	2,603	-	3,276	-
1840	遞延所得稅資產 (附註四及二一)	13,217	1	5,901	1	2,952	-
194D	應收融資租賃款—非流動 (附註八及二九)	-	-	229,192	20	260,361	22
1995	其他非流動資產 (附註十五及二九)	99,953	8	41,361	4	23,729	2
15XX	非流動資產總計	855,074	65	733,386	65	758,557	65
1XXX	資 產 總 計	\$ 1,324,274	100	\$ 1,128,710	100	\$ 1,165,385	100
	負債及權益						
	流動負債						
2130	合約負債—流動 (附註十九)	\$ 50,294	4	\$ 2,043	-	\$ -	-
2170	應付帳款 (附註二八)	165,581	12	51,896	5	80,006	7
2200	其他應付款 (附註十七及二八)	129,316	10	71,274	6	94,262	8
2230	本期所得稅負債 (附註四及二一)	15,613	1	6,808	1	119	-
2280	租賃負債—流動 (附註十三)	9,326	1	3,977	-	2,010	-
2322	一年內到期之長期借款 (附註十六)	71,299	5	66,176	6	69,397	6
2323	一年內到期之長期應付款項 (附註十七)	58,514	4	53,416	5	54,031	5
2399	其他流動負債 (附註十七)	10,203	1	23,558	2	19,000	1
21XX	流動負債總計	510,146	38	279,148	25	318,825	27
	非流動負債						
2540	長期借款 (附註十六)	136,603	11	157,353	14	188,476	16
2580	租賃負債—非流動 (附註十三)	15,247	1	12,470	1	8,254	1
2600	其他非流動負債 (附註十七)	292,947	22	313,160	28	327,703	28
25XX	非流動負債總計	444,797	34	482,983	43	524,433	45
2XXX	負債總計	954,943	72	762,131	68	843,258	72
	權益 (附註十八)						
	股本						
3110	普通股股本	144,542	11	144,542	13	126,237	11
3150	待分配股票股利	20,958	1	-	-	18,305	2
3100	股本總計	165,500	12	144,542	13	144,542	13
3200	資本公積	181,305	14	177,503	15	167,834	14
	保留盈餘						
3310	法定盈餘公積	10,350	1	6,616	1	6,616	1
3350	未分配盈餘	12,176	1	37,918	3	3,135	-
3300	保留盈餘總計	22,526	2	44,534	4	9,751	1
3XXX	權益總計	369,331	28	366,579	32	322,127	28
	負債及權益總計	\$ 1,324,274	100	\$ 1,128,710	100	\$ 1,165,385	100

後附之附註係本合併財務報告之一部分。

(請參閱勤業眾信聯合會計師事務所民國 112 年 8 月 22 日核閱報告)

董事長：蔡明格



經理人：蔡明格



會計主管：羅筱婷



國際海洋股份有限公司及子公司

合併綜合損益表

民國 112 年及 111 年 1 月 1 日至 6 月 30 日

單位：新台幣仟元，惟
每股盈餘為元

代 碼		112年1月1日至6月30日		111年1月1日至6月30日	
		金 額	%	金 額	%
4000	營業收入(附註十九及二八)	\$ 285,833	100	\$ 214,478	100
5000	營業成本(附註二十及二八)	(268,388)	(94)	(179,465)	(83)
5900	營業毛利	17,445	6	35,013	17
	營業費用(附註七及二十)				
6100	推銷費用	(2,711)	(1)	(1,869)	(1)
6200	管理費用	(24,579)	(8)	(14,235)	(7)
6300	研究發展費用	(5,097)	(2)	(2,415)	(1)
6450	預期信用迴轉利益(減 損損失)	283	-	(100)	-
6000	營業費用合計	(32,104)	(11)	(18,619)	(9)
6900	營業淨(損)利	(14,659)	(5)	16,394	8
	營業外收入及支出(附註十 一、二十及二八)				
7100	利息收入	2,968	1	287	-
7010	其他收入	1,459	-	1,447	1
7020	其他利益及損失	(3,749)	(1)	(20,428)	(10)
7050	財務成本	(6,914)	(2)	(6,485)	(3)
7070	採用權益法認列之關聯 企業及合資損益之份 額	30,083	10	10,159	5
7000	營業外收入及支出 合計	23,847	8	(15,020)	(7)

(接次頁)

(承前頁)

代 碼		112年1月1日至6月30日		111年1月1日至6月30日	
		金 額	%	金 額	%
7900	稅前淨利	\$ 9,188	3	\$ 1,374	1
7950	所得稅(費用)利益(附註 四及二一)	(842)	-	1,187	-
8200	本期淨利	8,346	3	2,561	1
8500	本期綜合損益總額	\$ 8,346	3	\$ 2,561	1
	每股盈餘(附註二二)				
9750	基 本	\$ 0.50		\$ 0.15	
9850	稀 釋	\$ 0.50		\$ 0.15	

後附之附註係本合併財務報告之一部分。

(請參閱勤業眾信聯合會計師事務所民國 112 年 8 月 22 日核閱報告)

董事長：蔡明格



經理人：蔡明格



會計主管：羅筱婷





國際海洋股份有限公司及子公司

合併權益變動表

民國 112 年及 111 年 1 月 1 日至 6 月 30 日

單位：新台幣仟元

代碼		股		資			公		積	保	留		盈	餘	權	益	總	額								
		普	本	待	股	票	溢	價			員	工							認	股	權	合	計	法	定	盈
A1	111年1月1日餘額	\$ 126,237	\$ -	\$ 167,834	\$ -	\$ 167,834	\$ 3,972	\$ 26,572	\$ 30,544	\$ 324,615																
	110年度盈餘分配：																									
B1	法定盈餘公積	-	-	-	-	-	2,644	(2,644)	-	-																
B5	股東現金股利	-	-	-	-	-	-	(5,049)	(5,049)	(5,049)																
B9	股東股票股利	-	18,305	-	-	-	-	(18,305)	(18,305)	-																
D1	111年1月1日至6月30日淨利	-	-	-	-	-	-	2,561	2,561	2,561																
D5	111年1月1日至6月30日綜合損益總額	-	-	-	-	-	-	2,561	2,561	2,561																
Z1	111年6月30日餘額	\$ 126,237	\$ 18,305	\$ 167,834	\$ -	\$ 167,834	\$ 6,616	\$ 3,135	\$ 9,751	\$ 322,127																
A1	112年1月1日餘額	\$ 144,542	\$ -	\$ 174,334	\$ 3,169	\$ 177,503	\$ 6,616	\$ 37,918	\$ 44,534	\$ 366,579																
	111年度盈餘分配：																									
B1	法定盈餘公積	-	-	-	-	-	3,734	(3,734)	-	-																
B5	股東現金股利	-	-	-	-	-	-	(9,396)	(9,396)	(9,396)																
B9	股東股票股利	-	20,958	-	-	-	-	(20,958)	(20,958)	-																
N1	本公司發行員工認股權	-	-	-	3,802	3,802	-	-	-	3,802																
D1	112年1月1日至6月30日淨利	-	-	-	-	-	-	8,346	8,346	8,346																
D5	112年1月1日至6月30日綜合損益總額	-	-	-	-	-	-	8,346	8,346	8,346																
Z1	112年6月30日餘額	\$ 144,542	\$ 20,958	\$ 174,334	\$ 6,971	\$ 181,305	\$ 10,350	\$ 12,176	\$ 22,526	\$ 369,331																

後附之附註係本合併財務報告之一部分。

(請參閱勤業眾信聯合會計師事務所民國 112 年 8 月 22 日核閱報告)

董事長：蔡明格



經理人：蔡明格



會計主管：羅筱婷



國際海洋股份有限公司及子公司

合併現金流量表

民國 112 年及 111 年 1 月 1 日至 6 月 30 日

單位：新台幣仟元

代 碼		112年1月1日 至6月30日	111年1月1日 至6月30日
	營業活動之現金流量		
A10000	本期稅前淨利	\$ 9,188	\$ 1,374
A20010	收益費損項目		
A20100	折舊費用	36,564	37,407
A20200	攤銷費用	739	410
A20300	預期信用減損（迴轉利益）損失	(283)	100
A20900	財務成本	6,914	6,485
A21200	利息收入	(10,554)	(6,944)
A21900	員工認股權酬勞成本	3,802	-
A22300	採用權益法認列之關聯企業及 合資利益之份額	(30,083)	(10,159)
A24100	未實現外幣兌換損失	16,553	7,561
A29900	租賃修改利益	(2)	-
A30000	營業資產及負債之淨變動數		
A31125	合約資產	(43,337)	(9,271)
A31130	應收票據	-	(264)
A31150	應收帳款	39,163	10,878
A31180	其他應收款	23,399	(23,484)
A31200	存 貨	593	(39,386)
A31230	預付款項	(6,734)	(9,779)
A31240	其他流動資產	6,857	(3,142)
A31280	應收融資租賃款	30,147	28,063
A31990	其他非流動資產	23,189	18,286
A32125	合約負債	13,268	-
A32150	應付帳款	25,817	16,273
A32180	其他應付款	(27,298)	31,793
A32230	其他流動負債	(14,243)	(83,911)
A32240	淨確定福利負債	763	-
A33000	營運產生之現金	104,422	(27,710)
A33100	收取之利息	10,554	6,944


（接次頁）


(承前頁)


代 碼		112年1月1日 至6月30日	111年1月1日 至6月30日
A33300	支付之利息	(\$ 6,914)	(\$ 6,946)
A33500	支付之所得稅	(6,817)	(4,595)
AAAA	營業活動之淨現金流入(出)	<u>101,245</u>	<u>(32,307)</u>
	投資活動之現金流量		
B02200	取得子公司之淨現金流出(附註二 五)	(6,573)	-
B02700	取得不動產、廠房及設備	(63,479)	(141,392)
B03700	存出保證金增加	(3,249)	-
B03800	存出保證金減少	-	155
B04500	購置無形資產	(1,995)	(3,159)
B07100	預付設備款增加	(46,623)	(25,616)
BBBB	投資活動之淨現金流出	<u>(121,919)</u>	<u>(170,012)</u>
	籌資活動之現金流量		
C01600	舉借長期借款	-	91,000
C01700	償還長期借款	(34,816)	(27,659)
C04020	租賃本金償還	(2,399)	(2,964)
CCCC	籌資活動之淨現金流(出)入	<u>(37,215)</u>	<u>60,377</u>
DDDD	匯率變動對現金及約當現金之影響	<u>10,293</u>	<u>6,463</u>
EEEE	現金淨減少	(47,596)	(135,479)
E00100	年初現金餘額	<u>166,527</u>	<u>212,489</u>
E00200	年底現金餘額	<u>\$ 118,931</u>	<u>\$ 77,010</u>

後附之附註係本合併財務報告之一部分。

(請參閱勤業眾信聯合會計師事務所民國112年8月22日核閱報告)

董事長：蔡明格 

經理人：蔡明格 

會計主管：羅筱婷 

國際海洋股份有限公司及子公司

合併財務報告附註

民國 112 年及 111 年 1 月 1 日至 6 月 30 日

(除另註明外，金額以新台幣仟元為單位)

一、公司沿革

國際海洋股份有限公司(以下稱「本公司」)係於 102 年 7 月 4 日成立，主要經營船舶運送業、租賃業、測繪業及再生能源產業工程服務等業務。

本合併財務報告係以本公司之功能性貨幣新台幣表達。

二、通過財務報告之日期及程序

本合併財務報告於 112 年 8 月 10 日經董事會通過。

三、新發布及修訂準則及解釋之適用

(一) 首次適用金融監督管理委員會(以下稱「金管會」)認可並發布生效之國際財務報導準則(IFRS)、國際會計準則(IAS)、解釋(IFRIC)及解釋公告(SIC)(以下稱「IFRSs」)

適用修正後之金管會認可並發布生效之 IFRSs 將不致造成合併公司會計政策之重大變動。

(二) 113 年適用之金管會認可之 IFRSs

<u>新發布 / 修正 / 修訂準則及解釋</u>	<u>IASB 發布之生效日(註1)</u>
IFRS 16 之修正「售後租回中之租賃負債」	2024 年 1 月 1 日(註2)
IAS 1 之修正「負債分類為流動或非流動」	2024 年 1 月 1 日
IAS 1 之修正「具合約條款之非流動負債」	2024 年 1 月 1 日
IAS 7 及 IFRS 7 之修正「供應商融資安排」	2024 年 1 月 1 日(註3)

註 1：除另註明外，上述新發布 / 修正 / 修訂準則或解釋係於各該日期以後開始之年度報導期間生效。

註 2：賣方兼承租人應對初次適用 IFRS 16 日後簽訂之售後租回交易追溯適用 IFRS 16 之修正。

註 3：第一次適用本修正時，豁免部分揭露規定。

截至本合併財務報告通過發布日止，合併公司仍持續評估其他準則、解釋之修正對財務狀況與財務績效之影響，相關影響待評估完成時予以揭露。

(三) IASB 已發布但尚未經金管會認可並發布生效之 IFRSs

新發布 / 修正 / 修訂準則及解釋	IASB 發布之生效日(註1)
IFRS 10 及 IAS 28 之修正「投資者與其關聯企業或合資間之資產出售或投入」	未定
IFRS 17「保險合約」	2023年1月1日
IFRS 17 之修正	2023年1月1日
IFRS 17 之修正「初次適用 IFRS 17 及 IFRS 9—比較資訊」	2023年1月1日
IAS 21 之修正「缺乏可兌換性」	2025年1月1日(註2)

註 1：除另註明外，上述新發布 / 修正 / 修訂準則或解釋係於各該日期以後開始之年度報導期間生效。

註 2：適用於 2025 年 1 月 1 日以後開始之年度報導期間。首次適用該修正時，將影響數認列於首次適用日之保留盈餘。當合併公司以非功能性貨幣作為表達貨幣時，將影響數調整首次適用日權益項下之國外營運機構兌換差額。

截至本合併財務報告通過發布日止，合併公司仍持續評估上述準則、解釋之修正對財務狀況與財務績效之影響，相關影響待評估完成時予以揭露。

四、重大會計政策之彙總說明

(一) 遵循聲明

本合併財務報告係依照證券發行人財務報告編製準則及經金管會認可並發布生效之 IAS 34「期中財務報導」編製。本合併財務報告並未包含整份年度財務報告所規定之所有 IFRSs 揭露資訊。

(二) 編製基礎

除按公允價值衡量之金融工具外，本合併財務報告係依歷史成本基礎編製。

公允價值衡量依照相關輸入值之可觀察程度及重要性分為第 1 等級至第 3 等級：

1. 第 1 等級輸入值：係指於衡量日可取得之相同資產或負債於活絡市場之報價（未經調整）。
2. 第 2 等級輸入值：係指除第 1 等級之報價外，資產或負債直接（亦即價格）或間接（亦即由價格推導而得）之可觀察輸入值。
3. 第 3 等級輸入值：係指資產或負債之不可觀察之輸入值。

(三) 合併基礎

本合併財務報告係包含本公司及由本公司所控制個體（子公司）之財務報告。合併綜合損益表已納入被收購或被處分子公司於當期自收購日起或至處分日止之營運損益。子公司之財務報告已予調整，以使其會計政策與合併公司之會計政策一致。於編製合併財務報告時，各個體間之交易、帳戶餘額、收益及費損已全數予以銷除。子公司之綜合損益總額係歸屬至本公司業主及非控制權益，即使非控制權益因而成為虧損餘額。

子公司明細、持股比例及營業項目，參閱附註十及附表五。

(四) 其他重大會計政策

除下列說明外，請參閱 111 年度合併財務報告之重大會計政策彙總說明。

1. 所得稅費用

所得稅費用係當期所得稅及遞延所得稅之總和。期中期間之所得稅係以年度為基礎進行評估，以預期年度總盈餘所適用之稅率，就期中稅前利益予以計算。

2. 遞延所得稅

遞延所得稅係依帳載資產及負債帳面金額與計算課稅所得之課稅基礎二者所產生之暫時性差異計算。非屬企業合併之資產及負債原始認列當時既不影響課稅所得亦不影響會計利潤，且交易當時並未產生相等之應課稅及可減除暫時性差異，其產生之暫時性差異不認列遞延所得稅資產及負債。此外，原始認列商譽產生之應課稅暫時性差異不認列遞延所得稅負債。

3. 企業合併

企業合併係採收購法處理。收購相關成本於成本發生及勞務取得當期列為費用。

商譽係按移轉對價之公允價值以及收購者先前已持有被收購者之權益於收購日之公允價值之總額，超過收購日所取得可辨認資產及承擔負債之淨額衡量。

因企業合併所取得可辨認資產及承擔負債之衡量若尚未完成，資產負債表日係以暫定金額認列，並於衡量期間進行追溯調整或認列額外之資產或負債，以反映所取得有關收購日已存在事實與情況之新資訊。

五、重大會計判斷、估計及假設不確定性之主要來源

請參閱 111 年度合併財務報告之重大會計判斷、估計及假設不確定性主要來源說明。

六、現金及約當現金

	112年6月30日	111年12月31日	111年6月30日
庫存現金及週轉金	\$ 655	\$ 90	\$ 429
銀行支票及活期存款	102,706	47,527	76,581
約當現金（原始到期日在 3個月以內之銀行定期 存款）	<u>15,570</u>	<u>118,910</u>	<u>-</u>
	<u>\$ 118,931</u>	<u>\$ 166,527</u>	<u>\$ 77,010</u>

七、應收帳款

	112年6月30日	111年12月31日	111年6月30日
<u>應收帳款</u>			
按攤銷後成本衡量			
總帳面金額	\$ 237,434	\$ 86,736	\$ 93,255
減：備抵損失	(<u>3,539</u>)	(<u>3,822</u>)	(<u>1,085</u>)
	<u>\$ 233,895</u>	<u>\$ 82,914</u>	<u>\$ 92,170</u>

合併公司對勞務、船租、場租及船員收入之平均授信期間為 60 天，應收帳款不予計息。合併公司將使用其他公開可得之財務資訊及歷史交易記錄對主要客戶予以評等。合併公司持續監督信用暴險及交易對

方之信用等級，另透過每年由管理階層複核及核准之交易對方信用額度以管理信用暴險。

為減輕信用風險，合併公司管理階層負責授信額度之決定、授信核准及其他監控程序以確保逾期應收帳款之回收已採取適當行動。此外，合併公司於資產負債表日會逐一複核應收帳款之可回收金額以確保無法回收之應收帳款已提列適當減損損失。據此，合併公司管理階層認為合併公司之信用風險已顯著減少。

合併公司按存續期間預期信用損失認列應收帳款項之備抵損失。存續期間預期信用損失係使用準備矩陣計算，準備矩陣係以應收帳款帳齡超過各群組授信期間之應收帳款認列 100% 備抵損失，而帳齡未超過授信期間之應收帳款，係參考不同客戶群各帳齡區間之歷史平均回收率、客戶過去違約紀錄與現時財務狀，並納入所屬產業未來發展進度綜合考量。

若有證據顯示交易對方面臨嚴重財務困難且合併公司無法合理預期可回收金額，合併公司直接沖銷相關應收帳款，惟仍會持續追索活動，因追索回收之金額則認列於損益。

合併公司依準備矩陣衡量應收帳款之備抵損失如下：

112 年 6 月 30 日

(一) 離岸風場相關產業

	未 逾 期	已 逾 期	合 計
預期信用損失率	3.03%~3.77%	100%	
總帳面金額	\$ 221,730	\$ -	\$ 221,730
備抵損失 (存續期間預期 信用損失)	(<u>2,328</u>)	-	(<u>2,328</u>)
攤銷後成本	<u>\$ 219,402</u>	<u>\$ -</u>	<u>\$ 219,402</u>

(二) 非離岸風場

	交易對象無違約跡象 未 逾 期	交易對象已 有違約跡象 已 逾 期	合 計
預期信用損失率	0.00%~3.85%	6.03%~11.11%	100%
總帳面金額	\$ 14,576	\$ 38	\$ 1,090
備抵損失 (存續期間預期 信用損失)	(<u>117</u>)	(<u>4</u>)	(<u>1,090</u>)
攤銷後成本	<u>\$ 14,459</u>	<u>\$ 34</u>	<u>\$ -</u>

111年12月31日

(一) 離岸風場相關產業

	未 逾 期	已 逾 期	合 計
預期信用損失率	3.03%~3.77%	100%	
總帳面金額	\$ 82,667	\$ -	\$ 82,667
備抵損失(存續期間預期 信用損失)	(2,570)	-	(2,570)
攤銷後成本	<u>\$ 80,097</u>	<u>\$ -</u>	<u>\$ 80,097</u>

(二) 非離岸風場

	交易對象無 未 逾 期	違約跡象 已 逾 期	交易對象已 有違約跡象	合 計
預期信用損失率	5.50%	-%	100%	
總帳面金額	\$ 2,979	\$ -	\$ 1,090	\$ 4,069
備抵損失(存續期間預期 信用損失)	(162)	-	(1,090)	(1,252)
攤銷後成本	<u>\$ 2,817</u>	<u>\$ -</u>	<u>\$ -</u>	<u>\$ 2,817</u>

111年6月30日

(一) 離岸風場相關產業

	未 逾 期	已 逾 期	合 計
預期信用損失率	0.00%	100%	
總帳面金額	\$ 91,680	\$ -	\$ 91,680
備抵損失(存續期間預期 信用損失)	-	-	-
攤銷後成本	<u>\$ 91,680</u>	<u>\$ -</u>	<u>\$ 91,680</u>

(二) 非離岸風場

	交易對象無 未 逾 期	違約跡象 已 逾 期	交易對象已 有違約跡象	合 計
預期信用損失率	0.00%	-%	100%	
總帳面金額	\$ 490	\$ -	\$ 1,085	\$ 1,575
備抵損失(存續期間預期 信用損失)	-	-	(1,085)	(1,085)
攤銷後成本	<u>\$ 490</u>	<u>\$ -</u>	<u>\$ -</u>	<u>\$ 490</u>

應收帳款備抵損失之變動資訊如下：

	112年1月1日 至6月30日	111年1月1日 至6月30日
期初餘額	\$ 3,822	\$ 985
加：本期提列減損損失	-	100
減：本期迴轉減損損失	(283)	-
期末餘額	<u>\$ 3,539</u>	<u>\$ 1,085</u>

八、應收融資租賃款

	112年6月30日	111年12月31日	111年6月30日
未折現之租賃給付			
第1年	\$ -	\$ 75,913	\$ 75,913
第2年	-	64,542	73,374
第3年	-	58,393	58,393
第4年	-	58,393	58,393
第5年	-	39,102	57,685
超過5年	-	46,066	56,831
	-	342,409	380,589
減：未賺得融資收益	-	(51,901)	(60,044)
應收租賃給付	-	290,508	320,545
租賃投資淨額（表達為應收 融資租賃款）	<u>\$ -</u>	<u>\$ 290,508</u>	<u>\$ 320,545</u>
流動	<u>\$ -</u>	<u>\$ 61,316</u>	<u>\$ 60,184</u>
非流動	<u>\$ -</u>	<u>\$ 229,192</u>	<u>\$ 260,361</u>

合併公司分別於 111 及 110 年度以融資租賃出租供營業用之船舶予關聯企業臺英風電，租賃開始日租賃投資淨額分別為 127,489 仟元及 267,981 仟元，租賃期間為 5~8 年，租金係依雙方協議而定，並依租約按月收取固定租賃給付。111 及 110 年度應收融資租賃款並未提列備抵損失。

租賃期間之租約隱含利率於合約日決定後不再變動，截至 111 年及 110 年 12 月 31 日止，租賃合約平均隱含利率分別約為年利率 4.09% 及 2.74%。

截至資產負債表日止，並無逾期未收回之應收融資租賃款，且同時考量交易對手過去之違約紀錄、租賃標的相關產業之未來發展及擔保品價值，合併公司認為上述應收融資租賃款並無減損。另於 112 年 6

月 30 日臺英風電成為合併公司 100%持股之子公司，故合併公司對臺英風電之應收融資租賃款於編製合併財務報表時業已沖銷。

設定作為借款擔保之以融資租賃出租之船隻，請參閱附註二九。

九、存貨

	112年6月30日	111年12月31日	111年6月30日
維修配件	<u>\$ 17,786</u>	<u>\$ 1,006</u>	<u>\$ 39,386</u>

十、子公司

列入合併財務報告之子公司

本合併財務報告編製主體如下：

投資公司名稱	子公司名稱	業務性質	所 持 股 權 百 分 比			說 明
			112年 6月30日	111年 12月31日	111年 6月30日	
本公司	國際海洋造船股份有限公司 (國海造船)	港口維運及船舶 維修	100%	100%	100%	1
本公司	國際海洋船舶管理顧問有限 公司(國海船管)	船舶勞務承攬管理	100%	100%	100%	2
本公司	臺英風電股份有限公司 (臺英風電)	水上運輸輔助及 再生能源產業	100%	說明 3	說明 3	3

1. 係非重要子公司，其財務報告未經會計師核閱。
2. 係非重要子公司，其財務報告業經會計師核閱。
3. 合併公司原持有臺英風電 49%之股權，於 112 年 6 月 30 日以現金投資方式收購臺英風電 51%之股權，成為合併公司 100%持股之子公司，並自該日起將其納入合併財務報告編製主體，相關企業合併揭露參閱附註二四。

十一、採用權益法之投資

	112年6月30日	111年12月31日	111年6月30日
投資關聯企業	\$ 21,147	\$ 29,766	\$ 20,640
投資合資	<u>16,988</u>	<u>15,358</u>	<u>12,820</u>
	<u>\$ 38,135</u>	<u>\$ 45,124</u>	<u>\$ 33,460</u>

(一) 投資關聯企業

	112年6月30日	111年12月31日	111年6月30日
具重大性之關聯企業			
臺英風電(附註十)	\$ -	\$ 29,766	\$ 20,640
個別不重大之關聯企業			
臺灣風能訓練股份有限公司(臺灣風訓)(註)	<u>21,147</u>	<u>-</u>	<u>-</u>
	<u>\$ 21,147</u>	<u>\$ 29,766</u>	<u>\$ 20,640</u>

註：臺英風電持有臺灣風訓 20%之股權，因 112 年 6 月 30 日臺英風電成為合併公司 100%持股之子公司，故自該日起臺灣風訓為合併公司之投資關聯企業。由於本收購交易於 112 年 6 月 30 日營業時間結束後完成股權交割，故合併公司不擬單獨揭露自收購日起來自被收購公司之經營成果。

具重大性之關聯企業

公司名稱	業務性質	主要營業場所	所持股權及表決權比例		
			112年 6月30日	111年 12月31日	111年 6月30日
臺英風電	水上運輸輔助及再生能源產業	台北市	註	49%	49%

註：合併公司原持有臺英風電 49%之股權，於 112 年 6 月 30 日以現金投資方式收購臺英風電 51%之股權，成為合併公司 100%持股之子公司，並自該日起將其納入合併財務報告編製主體，相關企業合併揭露參閱附註二四。

合併公司對上述公司因董事會席次未過半數，經評估合併公司對其並不具有控制能力僅有重大影響力，故對上述關聯企業採權益法衡量。

以下彙總性財務資訊係以該關聯企業 IFRSs 合併財務報告為基礎編製，並已反映採權益法時所作之調整。

臺英風電

	111年12月31日	111年6月30日
流動資產	\$ 200,523	\$ 236,348
非流動資產	381,698	386,879
流動負債	(266,551)	(289,223)
非流動負債	(254,924)	(291,882)
權益	<u>\$ 60,746</u>	<u>\$ 42,122</u>
本公司持股比例	49%	49%
本公司享有之權益	<u>\$ 29,766</u>	<u>\$ 20,640</u>
投資帳面金額	<u>\$ 29,766</u>	<u>\$ 20,640</u>

	112年1月1日 至6月30日	111年1月1日 至6月30日
營業收入	<u>\$ 301,613</u>	<u>\$ 248,540</u>
本年度淨利	58,067	17,676
其他綜合損益	-	-
綜合損益總額	<u>\$ 58,067</u>	<u>\$ 17,676</u>

(二) 投資合資

	112年6月30日	111年12月31日	111年6月30日
具重大性之合資			
國海輝固股份有限 公司（國海輝固）	<u>\$ 16,988</u>	<u>\$ 15,358</u>	<u>\$ 12,820</u>

公司名稱	業務性質	主要營業場所	所持股權及表決權比例		
			112年 6月30日	111年 12月31日	111年 6月30日
國海輝固	土壤實驗分析及海事 鑽探工程	台北市	51%	51%	51%

合併公司對上述公司因董事會席次未過半數，且重要決策採共識決，故評估係屬合資公司而對其採權益法衡量。

以下彙總性財務資訊係以合資 IFRSs 合併財務報告為基礎編製，並已反映採權益法時所作之調整。

國海輝固

	112年6月30日	111年12月31日	111年6月30日
流動資產	\$ 102,627	\$ 115,170	\$ 47,921
非流動資產	52,416	13,649	9,411
流動負債	(103,069)	(95,685)	(29,009)
非流動負債	(18,665)	(3,021)	(3,185)
權益	\$ 33,309	\$ 30,113	\$ 25,138
本公司持股比例	51%	51%	51%
本公司享有之權益	16,988	15,358	12,820
投資帳面金額	\$ 16,988	\$ 15,358	\$ 12,820

	112年1月1日 至6月30日	111年1月1日 至6月30日
合併公司享有之份額		
本年度淨利	\$ 1,630	\$ 1,526
其他綜合損益	-	-
綜合損益總額	\$ 1,630	\$ 1,526

採用權益法之投資合資及合併公司對其所享有之損益及其他綜合損益份額，係按未經會計師核閱之財務報告認列；惟合併公司管理階層認為上述合資公司財務報告未經會計師核閱，尚不致產生重大影響。

十二、不動產、廠房及設備

成 本	機 器 設 備	運 輸 設 備	辦 公 設 備	租 賃 改 良	待 驗 設 備	合 計
112年1月1日餘額	\$ 64,147	\$ 500,153	\$ 516	\$ 4,946	\$ 3,316	\$ 573,078
增 添	7,917	-	-	6,372	-	14,289
重 分 類	-	-	-	194	(194)	-
由企業合併取得	2,194	432,722	-	36,885	357	472,158
112年6月30日餘額	\$ 74,258	\$ 932,875	\$ 516	\$ 48,397	\$ 3,479	\$ 1,059,525
累計折舊						
112年1月1日餘額	\$ 30,693	\$ 147,256	\$ 472	\$ 2,226	\$ -	\$ 180,647
折舊費用	4,733	28,251	32	879	-	33,895
由企業合併取得	1,653	170,015	-	12,081	-	183,749
112年6月30日餘額	\$ 37,079	\$ 345,522	\$ 504	\$ 15,186	\$ -	\$ 398,291
112年6月30日淨額	\$ 37,179	\$ 587,353	\$ 12	\$ 33,211	\$ 3,479	\$ 661,234
111年12月31日及 112年1月1日淨額	\$ 33,454	\$ 352,897	\$ 44	\$ 3,720	\$ 3,316	\$ 392,431

(接次頁)

(承前頁)

	機器設備	運輸設備	辦公設備	租賃改良	待驗設備	合計
成本						
111年1月1日餘額	\$ 37,413	\$ 504,663	\$ 516	\$ 1,950	\$ 8,806	\$ 553,348
增添	26,734	-	-	904	127,489	155,127
處分	-	(450)	-	-	(7,299)	(7,749)
轉列為融資租賃出租之資產(附註八)	-	-	-	-	(127,489)	(127,489)
111年6月30日餘額	<u>\$ 64,147</u>	<u>\$ 504,213</u>	<u>\$ 516</u>	<u>\$ 2,855</u>	<u>\$ 1,506</u>	<u>\$ 573,237</u>
累計折舊						
111年1月1日餘額	\$ 21,747	\$ 91,082	\$ 350	\$ 1,436	\$ -	\$ 114,615
折舊費用	4,272	30,075	62	346	-	34,755
處分	-	(450)	-	-	-	(450)
111年6月30日餘額	<u>\$ 26,019</u>	<u>\$ 120,707</u>	<u>\$ 412</u>	<u>\$ 1,782</u>	<u>\$ -</u>	<u>\$ 148,920</u>
111年6月30日淨額	<u>\$ 38,128</u>	<u>\$ 383,506</u>	<u>\$ 104</u>	<u>\$ 1,073</u>	<u>\$ 1,506</u>	<u>\$ 424,317</u>

合併公司於110年3月向Swire Pacific Offshore Operations (Pte) Limited (已更名為Tidewater Pacific Offshore Operations (Pte) Limited) 購買運輸設備，金額為美元15,000仟元，並約定於110年3月至118年7月按月攤還，有效年利率為1.82%。112年6月30日暨111年12月31日及6月30日帳列一年內到期之長期應付款項分別為新台幣58,514仟元、53,416仟元及54,031仟元。

合併公司於111年1月1日至6月30日購買供營業用之船舶，金額為美元4,600仟元，並以融資租賃方式出租予關聯企業臺英風電，相關資訊請參閱附註八。

折舊費用係以直線基礎按下列耐用年數計提：

機器設備	2至5年
運輸設備	1至8年
辦公設備	3至5年
租賃改良	1至5年

設定作為借款擔保之不動產、廠房及設備金額，相關設定質押之資訊，請參閱附註二九。

十三、租賃協議

(一) 使用權資產

	112年6月30日	111年12月31日	111年6月30日
使用權資產帳面金額			
土地	\$ 8,096	\$ 8,457	\$ 8,817
房屋及建築	10,419	7,110	403
運輸設備	6,008	1,207	1,242
	<u>\$ 24,523</u>	<u>\$ 16,774</u>	<u>\$ 10,462</u>
		112年1月1日	111年1月1日
		至6月30日	至6月30日
使用權資產之增添		<u>\$ 1,753</u>	<u>\$ 9,658</u>
由企業合併取得		<u>\$ 9,120</u>	<u>\$ -</u>
使用權資產之折舊費用			
土地		\$ 361	\$ 361
房屋及建築		1,542	1,499
運輸設備		766	792
		<u>\$ 2,669</u>	<u>\$ 2,652</u>

(二) 租賃負債

	112年6月30日	111年12月31日	111年6月30日
租賃負債帳面金額			
流動	<u>\$ 9,326</u>	<u>\$ 3,977</u>	<u>\$ 2,010</u>
非流動	<u>\$ 15,247</u>	<u>\$ 12,470</u>	<u>\$ 8,254</u>

租賃負債之折現率區間如下：

	112年6月30日	111年12月31日	111年6月30日
土地	3.20%	3.20%	3.20%
房屋及建築	2.47%	1.90%~3.17%	1.90%~3.17%
運輸設備	2.25%~2.60%	2.47%~3.17%	2.47%~3.17%

(三) 重要承租活動及條款

合併公司承租若干土地、建築物及運輸設備做為造船廠、營業辦公室、員工宿舍及公務車使用，租賃期間為1~20年。前述租賃之土地及建築物於租賃期間終止時並無優惠承購權，並約定未經出租人同意，合併公司不得將租賃標的全部或一部分出租、出借、頂

讓、或以其他變相方法供他人使用，或與他人公用，亦不得將該契約之權利、移轉予第三人。

(四) 其他租賃資訊

	112年1月1日 至6月30日	111年1月1日 至6月30日
短期租賃費用	<u>\$ 74,787</u>	<u>\$ 70,651</u>
租賃之現金（流出）總額	<u>(\$ 77,412)</u>	<u>(\$ 73,785)</u>

合併公司選擇對符合短期租賃之建築物、機器設備、運輸設備及因工案執行而按實際出勤天數計算租金之作業船舶租賃適用認列之豁免，不對該等租賃認列相關使用權資產及租賃負債。

十四、商譽

	112年1月1日 至6月30日	111年1月1日 至6月30日
<u>成 本</u>		
期初餘額	\$ -	\$ -
本期企業合併取得（附註二四）	<u>14,153</u>	<u>-</u>
期末餘額	<u>\$ 14,153</u>	<u>\$ -</u>

十五、其他資產

	112年6月30日	111年12月31日	111年6月30日
<u>流 動</u>			
暫付款	\$ 430	\$ 401	\$ 564
代付款	<u>3,809</u>	<u>8,112</u>	<u>10,191</u>
	<u>\$ 4,239</u>	<u>\$ 8,513</u>	<u>\$ 10,755</u>
<u>非 流 動</u>			
預付設備款	\$ 51,704	\$ 28,802	\$ 3,345
其他金融資產	39,462	7,020	7,011
存出保證金	8,787	5,539	4,412
其 他	<u>-</u>	<u>-</u>	<u>8,961</u>
	<u>\$ 99,953</u>	<u>\$ 41,361</u>	<u>\$ 23,729</u>

截至 112 年 6 月 30 日止，合併公司已簽訂之船舶買賣契約中，尚未投入之合約承諾金額共計 74,062 仟元。

其他金融資產係存放於銀行之備償戶餘額，相關設定質押之資訊，請參閱附註二九。

十六、借 款

長期借款

	<u>112年6月30日</u>	<u>111年12月31日</u>	<u>111年6月30日</u>
擔保借款（附註二九）			
銀行借款(1)	\$ 127,613	\$ 132,462	\$ 152,611
其他借款(2)	75,986	90,012	103,616
無擔保借款			
信用額度借款	<u>4,303</u>	<u>1,055</u>	<u>1,646</u>
小 計	207,902	223,529	257,873
減：列為 1 年內到期部分	(<u>71,299</u>)	(<u>66,176</u>)	(<u>69,397</u>)
	<u>\$ 136,603</u>	<u>\$ 157,353</u>	<u>\$ 188,476</u>

1. 銀行擔保及信用額度借款之利率於 112 年 6 月 30 日暨 111 年 12 月 31 日及 6 月 30 日分別為 2.595%~3.607%、2.47%~3.37%及 1.500%~3.37%。
2. 其他借款係向租賃公司以固定利率借款，該等借款分別於 115 年 1 月及 2 月到期，有效年利率分別為 3.195%及 3.471%。

十七、其他負債

	<u>112年6月30日</u>	<u>111年12月31日</u>	<u>111年6月30日</u>
<u>流 動</u>			
其他應付款			
應付薪資	\$ 33,031	\$ 21,834	\$ 18,330
應付營業稅	6,846	2,778	-
應付修繕費	44,358	24,722	8,919
應付股利	9,396	-	5,049
其 他	<u>35,685</u>	<u>21,940</u>	<u>61,964</u>
	<u>\$ 129,316</u>	<u>\$ 71,274</u>	<u>\$ 94,262</u>
一年內到期之長期應付款項 （附註十二）	<u>\$ 58,514</u>	<u>\$ 53,416</u>	<u>\$ 54,031</u>
其他負債			
暫收款	\$ 7,410	\$ 11,591	\$ 9,818
代收款	2,737	5,586	8,803
預收款項	<u>56</u>	<u>6,381</u>	<u>379</u>
	<u>\$ 10,203</u>	<u>\$ 23,558</u>	<u>\$ 19,000</u>

（接次頁）

(承前頁)

	<u>112年6月30日</u>	<u>111年12月31日</u>	<u>111年6月30日</u>
<u>非流動</u>			
淨確定福利負債	\$ 4,245	\$ 1,370	\$ -
長期應付款項 (附註十二)	<u>288,702</u>	<u>311,790</u>	<u>327,703</u>
	<u>\$ 292,947</u>	<u>\$ 313,160</u>	<u>\$ 327,703</u>

112年1月1日至6月30日認列之確定福利計畫相關退休金費用係以111年12月31日精算決定之退休金成本率計算，金額為763仟元。

十八、權益

(一) 股本

普通股

	<u>112年6月30日</u>	<u>111年12月31日</u>	<u>111年6月30日</u>
額定股數 (仟股)	<u>40,000</u>	<u>40,000</u>	<u>16,000</u>
額定股本	<u>\$ 400,000</u>	<u>\$ 400,000</u>	<u>\$ 160,000</u>
已發行且已收足股款之 股數 (仟股)	<u>14,454</u>	<u>14,454</u>	<u>12,624</u>
已發行股本	<u>\$ 144,542</u>	<u>\$ 144,542</u>	<u>\$ 126,237</u>
待分配股票股利之股數 (仟股)	<u>2,096</u>	<u>-</u>	<u>1,830</u>
待分配股票股利	<u>\$ 20,958</u>	<u>\$ -</u>	<u>\$ 18,305</u>

本公司於112年6月20日經股東會決議通過盈餘轉增資20,958仟元，增資後實收股本為165,500仟元，業於112年7月17日完成變更登記。

本公司於111年6月29日經股東會決議通過盈餘轉增資18,305仟元，增資後實收股本為144,542仟元，業於111年8月8日完成變更登記。

(二) 資本公積

	112年6月30日	111年12月31日	111年6月30日
<u>得用以彌補虧損、發放</u>			
<u>現金或撥充股本(1)</u>			
股票發行溢價(2)	\$ 174,334	\$ 174,334	\$ 167,834
<u>不得作為任何用途</u>			
員工認股權 (附註二三)	<u>6,971</u>	<u>3,169</u>	<u>-</u>
	<u>\$ 181,305</u>	<u>\$ 177,503</u>	<u>\$ 167,834</u>

1. 此類資本公積得用以彌補虧損，亦得於公司無虧損時，用以發放現金或撥充股本，惟撥充股本時每年以實收股本之一定比率為限。
2. 本公司 112 年 6 月 30 日及 111 年 12 月 31 日股票發行溢價 174,334 仟元，其中屬大股東以自有持股轉讓予高階經理人並認列酬勞成本部分計 6,500 仟元。

(三) 保留盈餘及股利政策

依本公司章程之盈餘分派政策規定，年度決算如有盈餘，依法繳納稅捐，彌補累積虧損後，再提 10% 為法定盈餘公積，但法定盈餘公積已達本公司實收資本額時，得不再提列，當年度擬分配盈餘數額，不低於當年度新增之可分配盈餘之 25%；股利得以現金或股票方式發放，其中現金股利佔當年股利總額不得低於 10%。其餘額併同累積未分配盈餘，由董事會擬具盈餘分配議案，提請股東會決議分派股東股息紅利。當年度擬分配盈餘數額，不低於當年度新增之可分配盈餘之 25%；股利得以現金或股票方式發放，其中現金股利佔當年股利總額不得低於 10%。本公司章程規定之員工酬勞分派政策，參閱附註二十之(七)員工酬勞。

法定盈餘公積應提撥至其餘額達公司實收股本總額時為止。法定盈餘公積得用以彌補虧損。公司無虧損時，法定盈餘公積超過實收股本總額 25% 之部分除得撥充股本外，尚得以現金分配。

本公司 112 年 6 月 20 日及 111 年 6 月 29 日舉行股東常會，分別決議通過 111 及 110 年度盈餘分配案如下：

	111年度	110年度
法定盈餘公積	<u>\$ 3,734</u>	<u>\$ 2,644</u>
現金股利	<u>\$ 9,396</u>	<u>\$ 5,049</u>
股票股利	<u>\$ 20,958</u>	<u>\$ 18,305</u>
每股現金股利(元)	\$ 0.65	\$ 0.40
每股股票股利(元)	\$ 1.45	\$ 1.45

十九、收 入

	112年1月1日 至6月30日	111年1月1日 至6月30日
客戶合約收入		
勞務收入	\$ 161,222	\$ 33,955
租賃收入		
船租及場租收入	9,043	68,013
融資租賃利息收入	7,586	6,657
船員收入	91,950	99,506
其他營業收入	<u>16,032</u>	<u>6,347</u>
	<u>\$ 285,833</u>	<u>\$ 214,478</u>

合約餘額

	112年6月30日	111年12月31日	111年6月30日	111年1月1日
應收帳款總額(附註七)	<u>\$ 237,434</u>	<u>\$ 86,736</u>	<u>\$ 93,255</u>	<u>\$ 90,963</u>
應收帳款—關係人 (附註二八)	<u>\$ -</u>	<u>\$ 49,077</u>	<u>\$ 43,494</u>	<u>\$ 56,705</u>
合約資產—流動	<u>\$ 74,029</u>	<u>\$ 696</u>	<u>\$ 14,693</u>	<u>\$ 5,422</u>
合約負債—流動	<u>\$ 50,294</u>	<u>\$ 2,043</u>	<u>\$ -</u>	<u>\$ -</u>

二十、淨 利

淨利係包含以下項目：

(一) 利息收入

	112年1月1日 至6月30日	111年1月1日 至6月30日
銀行存款	\$ 2,723	\$ 40
其 他	<u>245</u>	<u>247</u>
	<u>\$ 2,968</u>	<u>\$ 287</u>

(二) 其他收入

	112年1月1日 至6月30日	111年1月1日 至6月30日
租賃收入	\$ 655	\$ 854
其他	804	593
	<u>\$ 1,459</u>	<u>\$ 1,447</u>

(三) 其他利益及損失

	112年1月1日 至6月30日	111年1月1日 至6月30日
淨外幣兌換損失	(\$ 3,600)	(\$ 21,463)
其他	(<u>149</u>)	<u>1,035</u>
	<u>(\$ 3,749)</u>	<u>(\$ 20,428)</u>

(四) 財務成本

	112年1月1日 至6月30日	111年1月1日 至6月30日
銀行借款利息	\$ 3,475	\$ 1,743
非金融機構利息	3,211	4,572
租賃負債之利息	226	170
其他利息費用	<u>2</u>	<u>-</u>
	<u>\$ 6,914</u>	<u>\$ 6,485</u>

(五) 折舊及攤銷

	112年1月1日 至6月30日	111年1月1日 至6月30日
折舊費用依功能別彙總		
營業成本	\$ 34,362	\$ 34,592
營業費用	<u>2,202</u>	<u>2,815</u>
	<u>\$ 36,564</u>	<u>\$ 37,407</u>
攤銷費用依功能別彙總		
營業成本	\$ 632	\$ -
營業費用	<u>107</u>	<u>410</u>
	<u>\$ 739</u>	<u>\$ 410</u>

(六) 員工福利費用

	112年1月1日 至6月30日	111年1月1日 至6月30日
短期員工福利	\$ 64,894	\$ 67,856
退職後福利		
確定提撥計畫	2,967	2,816
確定福利計畫 (附註十七)	763	-
	<u>3,730</u>	<u>2,816</u>
其他員工福利	<u>2,411</u>	<u>1,961</u>
員工福利費用合計	<u>\$ 71,035</u>	<u>\$ 72,633</u>
依功能別彙總		
營業成本	\$ 49,625	\$ 62,463
營業費用	<u>21,410</u>	<u>10,170</u>
	<u>\$ 71,035</u>	<u>\$ 72,633</u>

(七) 員工酬勞及董監事酬勞

本公司依章程規定係按當年度扣除分派員工酬勞前之稅前淨利分別以不低於 1% 及不高於 1% 提撥員工酬勞及董監事酬勞。112 年及 111 年 1 月 1 日至 6 月 30 日估列之員工酬勞如下：

估列比例

	112年1月1日 至6月30日	111年1月1日 至6月30日
員工酬勞	1%	1%

金 額

	112年1月1日 至6月30日	111年1月1日 至6月30日
員工酬勞	現 金	現 金
	\$ 75	\$ 13

年度合併財務報告通過發布日後若金額仍有變動，則依會計估計變動值處理，於次一年度調整入帳。

本公司於 112 年 3 月 24 日召開董事會，決議 111 年度員工酬勞，致員工酬勞之實際配發金額 411 仟元與年度合併財務報告之認列金額 414 仟元不同，差異數調整為 112 年度之損益。

110 年度員工酬勞之實際配發金額與 110 年度合併財務報告之認列金額並無差異。

二一、所得稅

(一) 認列於損益之所得稅

所得稅費用（利益）之主要組成項目如下：

	112年1月1日 至6月30日	111年1月1日 至6月30日
當期所得稅		
本年度產生者	\$ 1,798	\$ 122
以前年度之調整	(258)	501
	<u>1,540</u>	<u>623</u>
遞延所得稅		
本年度產生者	(698)	(1,810)
認列於損益之所得稅費用 （利益）	<u>\$ 842</u>	<u>(\$ 1,187)</u>

(二) 所得稅核定情形

本公司、國海船管、國海造船及臺英風電之營利事業所得稅申報截至 110 年度以前之申報案，業經稅捐稽徵機關核定。

二二、每股盈餘

	112年1月1日 至6月30日	111年1月1日 至6月30日
基本每股盈餘	<u>\$ 0.50</u>	<u>\$ 0.15</u>
稀釋每股盈餘	<u>\$ 0.50</u>	<u>\$ 0.15</u>

計算每股盈餘時，無償配股之影響業已追溯調整，112 及 111 年度無償配股基準日分別訂於 112 年 7 月 10 日及 111 年 7 月 27 日。因追溯調整，111 年 1 月 1 日至 6 月 30 日基本及稀釋每股盈餘變動如下：

	追溯調整前 111年1月1日 至6月30日	追溯調整後 111年1月1日 至6月30日
基本及稀釋每股盈餘	<u>\$ 0.20</u>	<u>\$ 0.15</u>

用以計算每股盈餘之盈餘及普通股加權平均股數如下：

本期淨利

	112年1月1日 至6月30日	111年1月1日 至6月30日
用以計算基本及稀釋每股盈餘 之淨利	<u>\$ 8,346</u>	<u>\$ 2,561</u>

股 數

單位：仟股

	112年1月1日 至6月30日	111年1月1日 至6月30日
普通股股本	14,454	12,624
無償配股基準日（111年7月27日）於報導期間後但在通過財務報告日前之追溯調整股數	-	1,830
無償配股基準日（112年7月10日）於報導期間後但在通過財務報告日前之追溯調整股數	<u>2,096</u>	<u>2,096</u>
用以計算基本每股盈餘之普通股加權平均股數	16,550	16,550
具稀釋作用潛在普通股之影響：		
員工認股權	72	-
員工酬勞	<u>10</u>	<u>3</u>
用以計算稀釋每股盈餘之普通股加權平均股數	<u>16,632</u>	<u>16,553</u>

若合併公司得選擇以股票或現金發放員工酬勞，則計算稀釋每股盈餘時，假設員工酬勞將採發放股票方式，並於該潛在普通股具有稀釋作用時計入加權平均流通在外股數，以計算稀釋每股盈餘。於次年度決議員工酬勞發放股數前計算稀釋每股盈餘時，亦繼續考量該等潛在普通股之稀釋作用。

二三、股份基礎給付協議

員工認股權計畫

本公司於 112 年 1 月 1 日至 6 月 30 日並未新增發行員工認股權，已發行之員工認股權相關資訊如下：

<u>員 工 認 股 權</u>	<u>112年1月1日至6月30日</u>	
	<u>單 位 (仟)</u>	<u>加權平均行使價格 (元)</u>
期初流通在外	285	\$ 34.75
本期給與	-	-
期末流通在外	<u>285</u>	
期末可行使	<u>-</u>	

流通在外之員工認股權相關資訊如下：

	<u>111年12月31日</u>
行使價格之範圍 (元)	\$ 34.75
加權平均剩餘合約期限 (年)	3.58 年

本公司於 111 年 8 月給與之員工認股權使用二項式選擇權評價模式，評價模式所採用之輸入值如下：

	<u>111年8月</u>
給與日股價	72.30 元
行使價格	34.75 元
預期波動率	38.0%
存續期間	4 年
預期股利率	0.0%
無風險利率	1.0%

預期波動率係基於過去歷史股票價格波動率，且已將提早行使之效果納入考量，本公司假設於既得期間屆滿後之股票價格為行使價格之 2.5 倍時，員工將行使認股權。

112 年 1 月 1 日至 6 月 30 日認列之員工認股權酬勞成本為 3,802 仟元。

二四、企業合併

(一) 收購子公司

	主要營運活動	收 購 日	收購比例(%)	移 轉 對 價
臺英風電	水上運輸輔助及 再生能源產業	112年6月30日	51%	<u>\$ 74,748</u>

本公司為擴大事業規模，提升離岸風場維運所帶來之經營綜效，於112年6月30日收購臺英風電51%股權，使其成為合併公司100%持股之子公司。

(二) 移轉對價

現 金	<u>臺 英 風 電</u> <u>\$ 74,748</u>
-----	------------------------------------

(三) 收購日取得之資產及承擔之負債

	<u>臺 英 風 電</u>
流動資產	
現金及約當現金	\$ 56,175
合約資產—流動	29,996
應收帳款	140,706
應收帳款—關係人	27
其他應收款	4,893
存 貨	17,373
預付款項	5,363
其他流動資產	2,582
非流動資產	
採用權益法之投資	21,148
不動產、廠房及設備	27,607
使用權資產	277,194
遞延所得稅資產	6,617
其他非流動資產	43,909
流動負債	
合約負債	(34,983)
應付帳款	(34,279)
應付帳款—關係人	(53,314)
其他應付款	(55,814)
其他應付款—關係人	(23,519)
當期所得稅負債	(13,816)

(接次頁)

(承前頁)

	臺	英	風	電
租賃負債—流動				(\$ 67,670)
其他流動負債				(10,794)
非流動負債				
長期借款				(9,282)
租賃負債—非流動				(209,193)
其他非流動負債				(<u>2,112</u>)
				<u>\$ 118,814</u>

因企業合併所取得可辨認資產及承擔負債之衡量尚未完成，截至 112 年 6 月 30 日止，收購臺英風電之原始會計處理於合併資產負債表日僅係暫定。合併公司擬於衡量期間（自收購日起一年內）取得評價報告，以反映所得有關收購日已存在事實與情況之新資訊，並依據該報告調整自收購日起之原始會計處理及暫定金額並重編比較資訊。

(五) 因收購產生之商譽

	臺	英	風	電
移轉對價				\$ 74,748
減：所取得可辨認淨資產之 公允價值				(<u>60,595</u>)
因收購產生之商譽				<u>\$ 14,153</u>

收購臺英風電產生之商譽，主要係來自控制溢價。此外，合併所支付之對價係包含預期產生之合併綜效、收入成長及未來市場發展。惟該等效益不符合可辨認無形資產之認列條件，故不單獨認列。

因合併所產生之商譽，預期不可作為課稅減除項目。

(六) 取得子公司之淨現金流出

	臺	英	風	電
現金支付之對價				\$ 74,748
減：取得之現金及約當現金 餘額				(<u>68,175</u>)
				<u>\$ 6,573</u>

(七) 企業合併對經營成果之影響

由於本收購交易於 112 年 6 月 30 日營業時間結束後完成股權交割，故無須拆分自收購日起來自被收購公司之經營成果。

若該企業合併係發生於收購日所屬會計年度之開始日，來自被收購公司之經營成果如下。此擬制數字僅作說明用途，無法反映企業合併於收購當年度之開始日完成時，合併公司實際可產生之收入及營運結果，亦不應作為預測未來營運結果之用。

	112年1月1日 至6月30日
營業收入	<u>\$ 301,558</u>
本期淨利	<u>\$ 46,169</u>

二五、現金流量資訊

非現金交易

除已於其他附註揭露外，合併公司於 112 年及 111 年 1 月 1 日至 6 月 30 日進行同時影響現金及非現金項目之投資活動如下：

合併公司於 112 年及 111 年 1 月 1 日至 6 月 30 日分別取得不動產、廠房及設備（請參閱附註十二）14,289 仟元及 155,127 仟元，相關之應付設備款（帳列其他應付款）分別減少 49,190 仟元及增加 13,735 仟元，致購置不動產、廠房及設備支付現金數分別為 63,479 仟元及 141,392 仟元。

二六、資本風險管理

合併公司之資本管理係以確保具有必要之財務資源及營運計畫，以支應未來所需之營運資金、資本支出、研究發展費用、債務償還及股利支出等需求。合併公司進行資本管理以繼續經營之前提下，藉由將債務及權益餘額最適化，以使股東報酬極大化。

二七、金融工具

(一) 金融工具之種類

	112年6月30日	111年12月31日	111年6月30日
<u>金融資產</u>			
按攤銷後成本衡量之			
金融資產(註1)	\$ 406,602	\$ 624,429	\$ 594,831
<u>金融負債</u>			
按攤銷後成本衡量之			
金融負債(註2)	850,015	711,905	813,875

註1：餘額係包含現金及約當現金、應收票據、應收帳款、應收融資租賃款、其他應收款及部分其他非流動資產等按攤銷後成本衡量之金融資產。

註2：餘額係包含應付帳款、其他應付款、借款及長期應付款項等按攤銷後成本衡量之金融負債。

(二) 財務風險管理目的與政策

合併公司主要金融工具包括應收帳款、應付帳款及借款。合併公司之財務管理部門係為各業務單位提供服務，統籌協調進入國內與國際金融市場操作，藉由依照風險程度與廣度分析暴險之內部風險報告監督及管理合併公司營運有關之財務風險。該等風險包括市場風險（包含匯率風險及利率風險）、信用風險及流動性風險。

1. 市場風險

合併公司之營運活動使合併公司承擔之主要財務風險為外幣匯率變動風險（參閱下述(1)）以及利率變動風險（參閱下述(2)）。

合併公司有關金融工具市場風險之暴險及其對該等暴險之管理與衡量方式並無改變。

(1) 匯率風險

合併公司從事外幣計價之勞務、租賃及設備買賣交易，因而使合併公司產生匯率變動暴險。

合併公司於資產負債表日非功能性貨幣計價之貨幣性資產與貨幣性負債帳面金額，參閱附註三十。

敏感度分析

合併公司主要受到美元匯率波動之影響，合併公司之敏感度分析如下。

下表之正數係表示當新台幣相對於各相關貨幣升值1%時，將使稅前淨利或權益增加之金額；當新台幣相對於各相關外幣貶值1%時，其對稅前淨利或權益之影響將為同金額之負數。

	美 元 之 影 響	
	112年1月1日 至6月30日	111年1月1日 至6月30日
損 益	<u>\$ 3,643</u>	<u>\$ 3,123</u>

(2) 利率風險

合併公司於資產負債表日受利率暴險之金融資產及金融負債帳面金額如下：

	112年6月30日	111年12月31日	111年6月30日
具公允價值利率風險			
—金融資產	\$ 55,032	\$ 416,438	\$ 327,556
—金融負債	447,775	471,666	495,614
具現金流量利率風險			
—金融資產	102,706	47,527	76,581
—金融負債	131,916	133,517	154,257

敏感度分析

下列敏感度分析係依非衍生工具於資產負債表日之利率暴險而決定。

若利率增加／減少1%，在所有其他變數維持不變之情況下，合併公司112年及111年1月1日至6月30日之稅前淨利分別減少146仟元及388仟元，主因為合併公司之變動利率借款。

2. 信用風險

信用風險係指交易對方拖欠合約義務而造成合併公司財務損失之風險。合併公司主要潛在信用風險係現金及銀行存款及應收帳款等金融商品。合併公司之銀行存款存放於交易對象為

信用良好之金融機構，預期不致於產生重大之信用風險。合併公司控制暴露於每一金融機構之信用風險，且認為合併公司之銀行存款無重大信用風險顯著集中之虞，截至報導期間結束日，合併公司可能因交易對方未履行義務造成財務損失之最大信用風險係所認列之金融資產帳面價值。

合併公司流通在外之應收帳款主要來自於台灣離岸風力發電事業相關之客戶群，且大部分應收帳款並未提供擔保品或信用保證。雖然合併公司訂有相關程序監督管理並降低應收帳款之信用風險，但無法保證該程序可以完全避免信用風險所造成之損失。在產業及經濟狀況惡化情況下，此類信用風險將會增加。合併公司於 112 年 6 月 30 日暨 111 年 12 月 31 日及 6 月 30 日之應收帳款來自前三大客戶分別為 47%、98% 及 83%，截至報告日已收回 44%、98% 及 60%，故評估發生信用風險之可能性極低。

3. 流動性風險

合併公司係透過管理及維持足夠部位之現金及約當現金以支應公司營運並減輕現金流量波動之影響。

二八、關係人交易

本公司及子公司（係本公司之關係人）間之交易、帳戶餘額、收益及費損於合併時全數予以銷除，故未揭露於本附註。除已於其他附註揭露外，合併公司與其他關係人間之交易如下。

(一) 關係人名稱及其關係

<u>關 係 人 名 稱</u>	<u>與 合 併 公 司 之 關 係</u>
臺英風電	關聯企業（註1）
國海輝固	合 資
臺灣風訓	實質關係人（註2）

註 1：臺英風電原為合併公司之關聯企業，自 112 年 6 月 30 日起為合併公司之子公司。

註 2：臺灣風訓原為合併公司之實質關係人，自 112 年 6 月 30 日起為合併公司之關聯企業。

(二) 營業收入

帳 列 項 目	關係人類別 / 名稱	112年1月1日 至6月30日	111年1月1日 至6月30日
船租及場租收入	關聯企業		
	臺英風電	\$ 3,898	\$ 17,663
融資租賃利息收入	關聯企業		
	臺英風電	7,586	6,657
船員收入	關聯企業		
	臺英風電	27,963	31,627
其他營業收入	關聯企業		
	臺英風電	<u>17,606</u>	<u>3,463</u>
		<u>\$ 57,053</u>	<u>\$ 59,410</u>

合併公司對關係人之交易價格係依雙方協議而定，收款政策係次月結 30 天。

(三) 營業成本

關係人類別 / 名稱	112年1月1日 至6月30日	111年1月1日 至6月30日
關聯企業	\$ 55	\$ -
合 資	-	4,487
實質關係人	<u>19</u>	<u>-</u>
	<u>\$ 74</u>	<u>\$ 4,487</u>

合併公司對關係人之交易價格係依雙方協議而定，收款政策係次月結 30 天。

(四) 應收關係人款項 (不含對關係人放款)

帳 列 項 目	關係人類別 / 名稱	112年6月30日	111年12月31日	111年6月30日
應收帳款	關聯企業			
	臺英風電	\$ -	\$ 48,977	\$ 43,494
	合 資	-	<u>100</u>	<u>-</u>
		<u>\$ -</u>	<u>\$ 49,077</u>	<u>\$ 43,494</u>
其他應收款	關聯企業			
	臺英風電	\$ -	\$ 10,181	\$ 36,161
	合 資	73	37	1,124
	實質關係人	<u>213</u>	<u>-</u>	<u>-</u>
		<u>\$ 286</u>	<u>\$ 10,218</u>	<u>\$ 37,285</u>

流通在外之應收關係人款項未收取保證。112年及111年1月1日至6月30日應收關係人款項並未提列備抵損失。

(五) 應付關係人款項

帳 列 項 目	關係人類別／ 名 稱	112年6月30日	111年12月31日	111年6月30日
應付帳款	關聯企業	\$ -	\$ 69	\$ 432
	合 資	2,016	151	4,498
	實質關係人	20	-	-
		<u>\$ 2,036</u>	<u>\$ 220</u>	<u>\$ 4,930</u>
其他應付款	關聯企業	\$ -	\$ -	\$ 302
	合 資	-	-	137
	實質關係人	199	-	-
		<u>\$ 199</u>	<u>\$ -</u>	<u>\$ 439</u>

流通在外之應付關係人款項餘額係未提供擔保。

(六) 對關係人放款

關係人類別／名稱	112年6月30日	111年12月31日	111年6月30日
關聯企業			
臺英風電	<u>\$ -</u>	<u>\$ 12,457</u>	<u>\$ 12,587</u>

利息收入

關係人類別／名稱	112年1月1日 至6月30日	111年1月1日 至6月30日
關聯企業	<u>\$ 243</u>	<u>\$ 247</u>

合併公司以市場利率提供放款予關聯企業。

(七) 其他關係人交易

關係人類別／名稱	112年1月1日 至6月30日	111年1月1日 至6月30日
<u>其他收入</u>		
關聯企業		
臺英風電	\$ 1,288	\$ 807
合 資		
國海輝固	199	544
	<u>\$ 1,487</u>	<u>\$ 1,351</u>
<u>訓練費</u>		
實質關係人	<u>\$ 237</u>	<u>\$ -</u>

(八) 主要管理階層薪酬

	112年1月1日 至6月30日	111年1月1日 至6月30日
短期員工福利	\$ 4,911	\$ 3,715
退職後福利	162	142
股份基礎給付	<u>3,458</u>	<u>-</u>
	<u>\$ 8,531</u>	<u>\$ 3,857</u>

董事及其他主要管理階層之薪酬係依照個人績效及市場趨勢決定。

二九、質抵押之資產

下列資產業經提供為融資借款、銀行保證函及政府機關標案擔保之擔保品：

	112年6月30日	111年12月31日	111年6月30日
銀行存款質押（帳列其他 金融資產—非流動）	\$ 27,462	\$ 7,020	\$ 7,011
應收融資租賃款（註）	-	290,508	320,544
不動產、廠房及設備	<u>577,853</u>	<u>341,233</u>	<u>365,415</u>
	<u>\$ 605,315</u>	<u>\$ 638,761</u>	<u>\$ 692,970</u>

註：合併公司以融資租賃出租予臺英風電之船隻奔娜號、奔能號、奔馳號及奔騰號作為長期借款之擔保。前述資產因臺英風電於 112 年 6 月 30 日成為合併公司之子公司，故轉列不動產、廠房及設備，相關合併資訊請詳附註二四。

三十、具重大影響之外幣資產及負債資訊

以下資訊係按合併公司各個體功能性貨幣以外之外幣彙總表達，所揭露之匯率係指該等外幣換算至功能性貨幣之匯率。具重大影響之外幣資產及負債如下：

112年6月30日

	外	幣	匯	率	帳	面	金	額
<u>外幣資產</u>								
<u>貨幣性項目</u>								
美元	\$	1,365		31.14		\$	42,492	
<u>外幣負債</u>								
<u>貨幣性項目</u>								
美元		13,065		31.14			406,835	

111年12月31日

	外	幣	匯	率	帳	面	金	額
<u>外幣資產</u>								
<u>貨幣性項目</u>								
美元	\$	4,333		30.71		\$	133,066	
<u>外幣負債</u>								
<u>貨幣性項目</u>								
美元		13,053		30.71			400,858	

111年6月30日

	外	幣	匯	率	帳	面	金	額
<u>外幣資產</u>								
<u>貨幣性項目</u>								
美元	\$	3,930		29.72		\$	116,795	
<u>外幣負債</u>								
<u>貨幣性項目</u>								
美元		14,438		29.72			429,108	

具重大影響之外幣兌換損益請參閱附註二十(三)。

三一、附註揭露事項

(一) 重大交易事項相關資訊：

1. 資金貸與他人：附表一。
2. 為他人背書保證：附表二。
3. 期末持有有價證券情形：無。
4. 累積買進或賣出同一有價證券之金額達新臺幣 3 億元或實收資本額 20% 以上：附表三。
5. 取得不動產之金額達新臺幣 3 億元或實收資本額 20% 以上：無。
6. 處分不動產之金額達新臺幣 3 億元或實收資本額 20% 以上：無。
7. 與關係人進、銷貨之金額達新臺幣 1 億元或實收資本額 20% 以上：附表四。
8. 應收關係人款項達新臺幣 1 億元或實收資本額 20% 以上：附表五。
9. 從事衍生工具交易：無。
10. 其他：母子公司間及各子公司間之業務關係及重要交易往來情形及金額：附表六。

(二) 轉投資事業相關資訊：附表七。

(三) 大陸投資資訊：無。

三二、部門資訊

部門收入與營運結果

合併公司制定營運事項決策時，管理階層主要係以公司整體評估績效及分配資源，故合併公司為單一營運部門，無須揭露營運部門財務資訊。

國際海洋股份有限公司及子公司
資金貸與他人
民國 112 年 1 月 1 日至 6 月 30 日

附表一

單位：除另予註明外，
為新台幣仟元

編號 (註 1)	貸出資 金公司	貸與對 象	往來項 目	是否為關 係人	本期最高 額	期末餘額 (註 3)	實際動支 金額	利率 區間	資金貸與 性質 (註 2)	業務往來 金額	有短期融通資 金必要之原因	提列備抵 呆帳金額	擔保品		對個別對象 資金貸與額 (註 5)	資金貸與總額 (註 4)	備註
													名稱	價值			
0	國際海洋股份 有限公司	臺英風電股份 有限公司	其他應收款 —關係人	是	\$ 12,340	\$ 12,340	\$ 12,340	4%	2	\$ -	營業周轉	\$ -	無	\$ -	\$ 73,866	\$ 147,732	註 6
0	國際海洋股份 有限公司	國際海洋船舶 管理顧問股份 有限公司	其他應收款 —關係人	是	10,000	10,000	5,000	3%	2	-	營業周轉	-	無	-	73,866	147,732	註 6
0	國際海洋股份 有限公司	國際海洋造船 股份有限公司	其他應收款 —關係人	是	10,000	10,000	5,000	3%	2	-	營業周轉	-	無	-	73,866	147,732	註 6
0	國際海洋股份 有限公司	國海輝固股份 有限公司	其他應收款 —關係人	是	36,527 (USD 1,173)	36,527 (USD 1,173)	-	-	2	-	營業周轉	-	無	-	73,866	147,732	

註 1：編號欄之說明如下：

(1) 發行人填 0。

(2) 被投資公司按公司別由阿拉伯數字 1 開始依序編號。

註 2：資金貸與性質填寫方法如下：

(1) 有業務往來者請填 1。

(2) 有短期融通資金之必要者請填 2。

註 3：係業經董事會通過之資金貸與額度。

註 4：合併公司資金貸與他人之總額以不超過合併公司淨值之 40% 為限。

註 5：合併公司對個別對象之資金貸與額度以不超過合併公司淨值 20% 為限。

註 6：於編製合併財務報表時業已沖銷。

註 7：上述涉及美金之資產負債金額依台灣銀行 112 年 6 月底美金與新台幣匯率 1:31.14 換算新台幣。

國際海洋股份有限公司及子公司

為他人背書保證

民國 112 年 1 月 1 日至 6 月 30 日

附表二

單位：除另予註明者外，
為新台幣仟元

編號 (註 1)	背書保證者公司名稱	被背書保證對象		對單一企業 背書保證 限額(註 3)	本期最高背書 保證餘額	期末背書 保證餘額	實際動支金額	以財產擔保之 背書保證金額	累計背書保證 金額佔最近期 財務報表淨值 之比率(%)	背書保證 最高限額 (註 4)	屬母公司 對子公司 背書保證 (註 5)	屬子公司 對母公司 背書保證 (註 5)	屬大陸 地區背書 保證 (註 5)	備註
		公司名稱	關係 (註 2)											
0	國際海洋股份有限公司	臺英風電股份有限公司	(2)	\$ 3,693,311	\$ 2,091,677	\$ 2,091,677	\$ 2,091,677	\$ -	566.34	\$ 3,693,311	-	-	-	工程履約保證

註 1：編號欄之說明如下：

- (1) 發行人填 0。
- (2) 被投資公司按公司別由阿拉伯數字 1 開始依序編號。

註 2：背書保證者與被背書保證對象之關係有下列 7 種，標示種類即可：

- (1) 有業務往來之公司。
- (2) 公司直接及間接持有表決權之股份超過 50% 之公司。
- (3) 直接及間接對公司持有表決權之股份超過 50% 之公司。
- (4) 公司直接及間接持有表決權股份達 90% 以上之公司間。
- (5) 基於承攬工程需要之同業間或共同起造人間依合約規定互保之公司。
- (6) 因共同投資關係由全體出資股東依其持股比率對其背書保證之公司。
- (7) 同業間依消費者保護法規從事預售屋銷售合約之履約保證連帶擔保。

註 3：(1) 融資背書保證：對單一企業背書保證額度以不超過國際海洋股份有限公司當期淨值百分之四十為限。

- (2) 工程合約廠商保證及其他背書保證：對單一企業背書保證額度以不超過國際海洋股份有限公司當期淨值之十倍為限。

註 4：(1) 融資背書保證：對外背書保證之總額不超過國際海洋股份有限公司當期淨值百分之四十。

- (2) 工程合約廠商保證及其他背書保證：對外背書保證之總額不超過國際海洋股份有限公司當期淨值之十倍。

註 5：屬上市櫃母公司對子公司背書保證者、屬子公司對上市櫃母公司背書保證者、屬大陸地區背書保證者始須填列 Y。

國際海洋股份有限公司及子公司

累積買進或賣出同一有價證券之金額達新臺幣 3 億元或實收資本額 20% 以上

民國 112 年 1 月 1 日至 6 月 30 日

附表三

單位：新台幣仟元／仟股（單位）

買、賣之公司	有價證券種類及名稱	帳列科目	交易對象	關係	期		初買		入賣		出		其		他		期		未	
					股	金	股	金	股	金	股	金	股	金	股	金	股	金	股	金
國際海洋股份有限公司	股票 英風電 臺風電 股份有限 公司	採用權益法之投資	英商 CWind Limited	非關係人	890	\$ 29,766	926	\$ 74,748	-	\$ -	\$ -	\$ -	-	\$ 28,453	1,816	\$ 132,967				

註：其他係包含 112 年上半年度採用權益法認列之關聯企業利益之份額 28,453 仟元。

國際海洋股份有限公司及子公司
與關係人進、銷貨之金額達新臺幣 1 億元或實收資本額 20% 以上
民國 112 年 1 月 1 日至 6 月 30 日

附表四

單位：除另予註明者外
，為新台幣仟元

進(銷)貨之公司	交易對象名稱	關係	交易情形				交易條件與一般交易不同 之情形及原因		應收(付)票據、帳款		備註
			進(銷)貨	金額	佔總進(銷) 貨之比率	授信期間	單價	授信期間	餘額	佔總應收(付) 票據、帳款 之比率	
國際海洋船舶管理 顧問股份有限 公司	臺英風電股份有限 公司	國際海洋船舶管理 顧問股份有限 公司之兄弟公 司	銷貨	(\$ 35,972)	(15.12%)	次月結 30 天	無重大異常	無重大異常	\$ 26,008	21.62%	註

註：應收(付)帳款於編製合併財務報表時業已沖銷。

國際海洋股份有限公司及子公司
 應收關係人款項達新臺幣 1 億元或實收資本額 20% 以上

民國 112 年 6 月 30 日

附表五

單位：新台幣仟元

帳列應收款項之公司	交易對象名稱	關 係	應收關係人 款 項 餘 額	週 轉 率	逾 期 應 收 關 係 人 款 項 金 額	逾 期 應 收 關 係 人 款 項 處 理 方 式	應收關係人款項 期後收回金額	提 列 備 抵 損 失 金 額	備 抵 金 額	註
國際海洋股份有限公司	臺英風電股份有限公司	關聯企業	\$ 37,848	0.71	\$ -	-	\$ 13,215 (註1)	\$ -		註2

註 1：截至 112 年 8 月 17 日止之收回之金額。

註 2：於編製合併財務報表時業已沖銷。

國際海洋股份有限公司及子公司
 母子公司間及各子公司間之業務關係及重要交易往來情形及金額
 民國 112 年 1 月 1 日至 6 月 30 日

附表六

單位：新台幣仟元

編號 (註 1)	交易人名稱	交易往來對象	與交易人之關係 (註 2)	交易往來情形		
				科目	金額	交易條件 佔合併總營收或 總資產之比率 (註 3)
0	國際海洋股份有限公司	國際海洋造船股份有限公司	1	預付款項	\$ 1,536	按一般條件辦理 0.12%
0	國際海洋股份有限公司	國際海洋造船股份有限公司	1	存出保證金	1,424	按一般條件辦理 0.11%
0	國際海洋股份有限公司	國際海洋造船股份有限公司	1	其他應收款	5,082	按一般條件辦理 0.38%
0	國際海洋股份有限公司	國際海洋造船股份有限公司	1	應付帳款－關係人	492	按一般條件辦理 0.04%
0	國際海洋股份有限公司	國際海洋造船股份有限公司	1	營業成本	1,297	按一般條件辦理 0.45%
0	國際海洋股份有限公司	國際海洋造船股份有限公司	1	利息收入	82	按一般條件辦理 0.03%
0	國際海洋股份有限公司	國際海洋船舶管理顧問股份有限公司	1	應收帳款－關係人	65	按一般條件辦理 0.01%
0	國際海洋股份有限公司	國際海洋船舶管理顧問股份有限公司	1	其他應收款	5,026	按一般條件辦理 0.38%
0	國際海洋股份有限公司	國際海洋船舶管理顧問股份有限公司	1	應付帳款－關係人	6,297	按一般條件辦理 0.48%
0	國際海洋股份有限公司	國際海洋船舶管理顧問股份有限公司	1	營業成本	18,395	按一般條件辦理 6.44%
0	國際海洋股份有限公司	國際海洋船舶管理顧問股份有限公司	1	利息收入	26	按一般條件辦理 0.01%
0	國際海洋股份有限公司	臺英風電股份有限公司	1	應收帳款－關係人	27,228	按一般條件辦理 2.06%
0	國際海洋股份有限公司	臺英風電股份有限公司	1	應付帳款－關係人	99	按一般條件辦理 0.01%
0	國際海洋股份有限公司	臺英風電股份有限公司	1	其他應收款	23,320	按一般條件辦理 1.76%
0	國際海洋股份有限公司	臺英風電股份有限公司	1	應收融資租賃款	260,361	按一般條件辦理 19.66%
1	臺英風電股份有限公司	國際海洋造船股份有限公司	3	應付帳款－關係人	78	按一般條件辦理 0.01%
1	臺英風電股份有限公司	國際海洋船舶管理顧問股份有限公司	3	應付帳款－關係人	26,008	按一般條件辦理 1.96%

註 1：母公司及子公司相互間之業務往來資訊應分別於編號欄註明，編號之填寫方法如下：

1. 母公司填 0。
2. 子公司依公司別由阿拉伯數字 1 開始依序編號。

註 2：與交易人之關係有以下三種，標示種類即可：

1. 母公司對子公司。
2. 子公司對母公司。
3. 子公司對子公司。

註 3：交易往來金額佔合併總營收或總資產比率之計算，若屬資產負債科目者，以期末餘額佔合併總資產之方式計算；若屬損益科目者，以期中累積金額佔合併總營收之方式計算。

註 4：上表所列示之所有交易於編製合併財務報告時業已沖銷。

國際海洋股份有限公司及子公司
被投資公司資訊、所在地區...等相關資訊
民國 112 年 1 月 1 日至 6 月 30 日

附表七

單位：除另予註明者外，
為新台幣仟元

投資公司名稱	被投資公司名稱	所在地區	主要營業項目	原始投資金額		期末持有		被投資公司 本期(損)益	本期認列之 投資(損)益	備註	
				本期	期末	股數	比率%				帳面金額
國際海洋股份有限公司	國際海洋造船股份有限公司	台灣	港口維運及船舶維修	\$ 10,000	\$ 10,000	1,000,000	100.00	\$ 7,408	(\$ 188)	(\$ 188)	子公司 (註1)
	國際海洋船舶管理顧問股份有限公司	台灣	船舶勞務承攬管理	2,000	2,000	200,000	100.00	10,171	7,377	7,377	子公司 (註1)
	臺英風電股份有限公司	台灣	水上運輸輔助及再生能源產業	83,646	8,898	5,077,643	100.00	132,966	58,067	28,453	子公司 (註1及3)
	國海輝因股份有限公司	台灣	土壤實驗分析及海事鑽探工程	10,200	10,200	1,020,000	51.00	16,988	3,196	1,630	合資
臺英風電股份有限公司	臺灣風能訓練股份有限公司	台灣	離岸風電專業工作人員培訓	20,000	-	2,000,000	20.00	21,147	4,058	-	關聯企業 (註2)

註 1：於編製合併財務報表時業已沖銷。

註 2：臺英風電持有臺灣風訓 20%之股權，因 112 年 6 月 30 日臺英風電成為合併公司 100%持股之子公司，故自該日起臺灣風訓為合併公司之關聯企業。

註 3：臺英風電於 112 年 6 月 30 日經董事會決議盈餘轉增資新台幣 32,618 仟元，已於 112 年 7 月 26 日完成變更登記。